



L'ID.4 2025

5-Star Overall Safety Rating¹



5-Star Safety Ratings
More Stars. Safer Cars.



L'ID.4 2025

Découvrez votre côté électrique








Avec son accélération instantanée, sa technologie dernier cri et ses optimisations exceptionnelles, l'ID.4 2025 a tout ce qu'il faut pour découvrir votre côté électrique avec style.



Configurez votre ID.4

Adaptez votre ID.4 à vos propres goûts et à votre style.

Caractéristiques

 Moteur Transmission électrique à 1 vitesse Moteur électrique de 150 kW (Base) Moteur électrique de 210 kW (Pro) Moteur électrique de 250 kW (Pro AWD)	 Puissance maximale acceptée pour un chargeur intégré à CA 11 kW
 Chevaux et couple 201 ch et 229 lb-pi (Base) 282 ch et 402 lb-pi (Pro) 335 ch et 402 lb-pi (Pro AWD)	 Puissance maximale acceptée à CC 140 kW (Base) 175 kW (Pro et Pro AWD)
 Batterie (brut) 62 kWh (Base) 82 kWh (Pro et Pro AWD)	Dimensions
 Autonomie estimée (km)* 332 km (Base) 468 km (Pro) 423 km (Pro AWD)	Empattement (Base) : 2 765 mm Hauteur (Base) : 1 643 mm
 Volume de chargement maximum** 2 735 L	Empattement (Pro RWD) : 2 766 mm Hauteur (Pro RWD) : 1 642 mm
	Empattement (Pro AWD) : 2 763 mm Hauteur (Pro AWD) : 1 656 mm
	Longueur : 4 584 mm Largeur : 2 108 mm
	Poids
	Base : 1 968 kg Pro (RWD) : 2 091 kg
	Pro (AWD) : 2 190 kg

Options de roues



- 01** Roues en alliage Drammen de 19 po (De série sur les modèles de base, Pro et Pro S)
- 02** Roues en alliage Lumen de 20 po (Offert avec le modèle de Base)
- 03** Roues en alliage Electra de 20 po (De série avec les modèles Pro AWD et Pro S AWD. En option avec l'ensemble Pro/Pro S)
- 04** Roues en alliage Narvik de 21 po (En option avec les modèles Pro AWD et Pro S AWD)

* L'autonomie estimée est déterminée selon les directives d'essai de Ressources naturelles Canada. Consultez le site vehicules.rncan.gc.ca pour plus de détails. L'autonomie varie selon la configuration du véhicule. Une batterie complètement rechargée est nécessaire. L'autonomie réelle varie en fonction des habitudes de conduite et de recharge, du temps et de la température, du terrain, de l'utilisation du système CVC et des accessoires, ainsi que de l'âge de la batterie et de l'état du véhicule.

** Avec les sièges rabattables

Options de peinture et de matériaux par version

	Base, Pro et Pro AWD		Pro S et Pro S AWD ²	
	Tissu gris et similicuir brun (Nutmeg)	Tissu gris et similicuir noir (Stone)	Similicuir noir et gris (Galaxy)	Similicuir blanc et bleu (Cosmic)
Blanc pur	✓	✓	-	-
Blanc oryx nacré^{1,2}	-	-	✓	✓
Plume argentée métallisée²	✓	✓	✓	✓
Gris pur²	✓	✓	✓	✓
Noir profond nacré	✓	✓	✓	✓
Rouge aurore chroma^{1,2}	✓	✓	✓	-
Rouge aurore chroma avec toit noir^{1,3}	-	-	✓	✓
Gris glacial métallisé^{1,2}	-	✓	✓	✓

¹ Des frais supplémentaires s'appliquent.

² Offert avec le toit noir avec l'ID.4 Pro S à traction intégrale seulement. Des frais supplémentaires s'appliquent.

³ Disponible seulement sur l'ID.4 Pro S à traction intégrale.



Versions et options pour l'ID.4



Base

Performance

- Moteur électrique de 150 kW/201 ch
- Batterie de traction à haute tension, 62 kWh (brut) / 58 kWh (net)
- Traction arrière
- Transmission électrique à 1 vitesse
- Chargeur intégré de 11 kW c.a., taux d'acceptation maximum 140 kW c.c. taux d'acceptation maximum
- Servodirection asservie à la vitesse
- Sélection du profil de conducteur

Extérieur

- Jeu d'outils et nécessaire de gonflage de pneus : compresseur 12 volts et produit d'étanchéité pour pneus
- Longérons de toit noirs
- Pare-brise chauffant
- Vitres teintées
- Phares à réflecteur automatique à DEL avec feux de jour à DEL distinctifs et fonction Départ maison/Retour maison
- Phares arrière à DEL avec bande lumineuse arrière
- Roues en alliage Drammen de 19 po (8J x 19 po)
- Poignées de portière éclairées
- Pneus toutes saisons, 235/55 R19 105T XL

Fonction

- Système KESSY - accès sans clé avec bouton-poussoir de démarrage et déverrouillage à proximité
- Rétroviseurs extérieurs chauffants à réglage électrique
- Câble de recharge de 110 V, 10 A, 6 mètres de longueur
- Élément chauffant résistif pour l'habitacle
- Navigation par satellite
- Contrôle de distance de stationnement avec système de stationnement assisté
- Écran tactile central de 12 po avec système de navigation, capteur de proximité, radio HD avec syntonisation FM et reconnaissance vocale
- Essuie-glaces à capteurs de pluie
- 6 + 1 haut-parleurs
- Régulateur de vitesse adaptatif avec fonction Stop & Go
- Antenne à réception simultanée (FM)
- Gicleurs de lave-glace chauffants automatiques avec avertissement de niveau de liquide lave-glace
- Système d'intégration sans fil pour téléphones intelligents App-Connect (Android Auto^{MC}, Apple CarPlay^{MD})
- Prise d'alimentation de 12 V (1)
- Chargement sans fil
- Volkswagen Car-Net^{MD} (connectivité à distance)
- Prise de recharge (SAE J1772 avec système de charge combiné), côté passager arrière, indicateur à DEL
- Aide au stationnement pour système de stationnement assisté
- Son synthétique (son d'avertissement pour les piétons)
- Caméra de recul avec lignes de guidage dynamiques
- Climatisation électronique avant à deux zones Climatronic^{MD} avec filtre à air amélioré
- Service d'appels d'urgence
- Commandes vocales
- Radio par satellite SiriusXM^{MD}

- Port USB Type c (x2) dans la console centrale, Type c charge de type c à l'arrière (x2)

Intérieur

- Tapis de protection aux première et deuxième rangées de sièges
- Volant chauffant multifonction en cuir écologique
- Console centrale variable, avec appliques interchangeable pour porte-gobelet et compartiments de rangement
- Plancher de chargement variable
- Sièges avant avec réglage manuel de la hauteur
- Banquette arrière rabattable 60-40
- Sièges avant chauffants
- Rétroviseur intérieur à atténuation automatique
- Miroirs de courtoisie éclairés
- Sièges composés de tissu à l'épreuve des taches et de similicuir et munis d'un dossier présentant le logo ID
- Éclairage intérieur ambiant personnalisable à 10 couleurs
- Enjoliveur de l'écran d'infodivertissement et commandes centrales en noir

Sécurité

- Coussins gonflables pour conducteur et passager avant, désactivation automatique pour passager avant
- Coussins gonflables Side Curtain Protection^{MD} avant et arrière avec coussins latéraux à l'avant
- Assistant de conduite (régulateur de vitesse adaptatif, suivi de voie, et assistance d'urgence)
- Système de surveillance de la pression des pneus (TPMS)
- Détection des angles morts avec surveillance des cyclistes et avertissement de circulation arrière
- Feux de route (pleins phares automatiques)
- Assistant avant - freinage d'urgence autonome avec surveillance des piétons et des cyclistes
- Antidémarrage antivol
- Affichage dynamique des panneaux routiers
- Ceintures de sécurité à 3 points à l'avant, avec prétensionneurs et réglage de la hauteur

Équipement en option

- Ensemble toit panoramique en verre fixe et roues Lumen de 20 po
 - Roues en alliage Lumen de 20 po (8J x 20 po)
 - Pneus toutes saisons, 235/50 R20 104T XL
 - Toit panoramique en verre fixe
- Ensemble Thermopompe

Pro

Comprend l'équipement du modèle ID.4, plus :

Performance

- Moteur électrique de 210 kW/282 ch
- Batterie de traction à haute tension, 82 kWh (brut) ou 77 kWh (net)
- Chargeur intégré de 11 kW c.a., taux d'acceptation maximum
- 175 kW c.c. taux d'acceptation maximum

Extérieur

- Pneus toutes saisons, 235/55 R19 105T XL (avant); 255/50 R19 107T XL (arrière)

Fonction

- Écran tactile central de 12,9 po avec système de navigation, capteur de proximité, radio HD avec syntonisation FM et reconnaissance vocale

Équipement en option

- Ensemble toit panoramique en verre fixe et roues Electra de 20 po
 - Roues en alliage Electra de 20 po, 8J x 20 à l'avant, 9J x 20 à l'arrière
 - Pneus toutes saisons, 235/50 R20 104T XL (avant); 255/45 R20 105T XL (arrière)
- Ensemble Thermopompe

Pro AWD

Comprend l'équipement du modèle ID.4, plus :

Performance

- Moteur électrique de 250 kW/335 ch
- Traction intégrale double moteur
- Attelage de remorque (support et boule non compris)

Extérieur

- Roues en alliage Electra de 20 po, 8J x 20 à l'avant, 9J x 20 à l'arrière
- Pneus toutes saisons, 235/50 R20 104T XL (avant); 255/45 R20 105T XL (arrière)

Équipement en option

- Ensemble de roues Narvik de 21 po
 - Roues en alliage Narvik de 21 po, 8.5J x 21 à l'avant, 9J x 21 à l'arrière
 - Pneus toutes saisons, 235/45 R21 101H XL (avant); 255/40 R21 102H XL (arrière)
- Ensemble Thermopompe
- Toit panoramique en verre fixe

« S » (Offerts avec les versions Pro et Pro à traction intégrale)

- Poignées de porte éclairées, bande lumineuse à l'avant avec logo VW éclairé à l'avant et à l'arrière
- Phares à projection à DEL automatiques avec feux de jour à DEL distinctifs, fonction Départ maison/Retour maison
- Climatisation Climatronic^{MD} électronique avant et arrière tri-zone avec filtre à air amélioré
- Système audio Harman Kardon^{MD} de qualité supérieure - 8 haut-parleurs plus haut-parleur central et caisson de basses
- Hayon électrique à ouverture et fermeture assistées (mains libres)

- Banquette arrière rabattable 60-40 avec accoudoir central et trappe d'accès au coffre
- Sièges avant ventilés
- Éclairage intérieur ambiant personnalisable à 30 couleurs
- Massage et soutien lombaire électrique à 4 réglages pour les deux sièges avant
- Surfaces de sièges en similicuir
- Sièges avant à commande électrique à 8 directions avec fonction de mémorisation
- Sièges avant et arrière chauffants

Équipement en option

- Ensemble toit panoramique en verre fixe et roues Electra de 20 po (Pro S seulement)
 - Roues en alliage Electra de 20 po, 8J x 20 à l'avant, 9J x 20 à l'arrière
 - Pneus toutes saisons, 235/50 R20 104T XL (avant); 255/45 R20 105T XL (arrière)
 - Toit panoramique en verre fixe (Pro S seulement)
- Ensemble Thermopompe
- Ensemble système de vision périmétrique Vue d'ensemble 360°
 - Système de vision périmétrique Vue d'ensemble 360°
 - Rétroviseurs extérieurs électriques, chauffants et autorabattables avec fonction d'inclinaison en mode recul
 - Éclairage ambiant avec lumière d'accueil projetée au sol par les rétroviseurs latéraux
- Ensemble de roues Narvik de 21 po (Pro S à traction intégrale et seulement)
 - Roues en alliage Narvik de 21 po, 8.5J x 21 à l'avant, 9J x 21 à l'arrière
 - Pneus toutes saisons, 235/45 R21 101H XL (avant); 255/40 R21 102H XL (arrière)
- Toit panoramique en verre fixe (Pro S à traction intégrale et seulement)

L'ingénierie allemande avec un entretien accessible

Vous pensez que l'ingénierie allemande, ça coûte trop cher ? Détrompez-vous en consultant [l'outil de coût d'entretien Vincentric sur vw.ca](#). Vous verrez comment nos véhicules se classent par rapport à ceux de la concurrence. Les économies que vous pourriez faire en passant à l'électrique pourraient aussi vous surprendre. Les VÉ ont moins de pièces mécaniques, de sorte qu'ils ont besoin de moins d'entretien. De plus, le prix d'une recharge électrique est beaucoup moins élevé que celui à la pompe à essence. Surtout quand vous rechargez en dehors des heures de pointe. Vous ferez ainsi de belles économies à long terme.

Restez connecté avec l'appli myVW

Avec les 4 ans de Car-Net^{MD} inclus, vous obtenez :

- Minuteries et profils à distance
- Verrouillage et déverrouillage à distance
- Contrôle de la température à distance
- Sûr et sécurisé avec notification automatique d'accident
- Manuel du propriétaire numérique
- État du véhicule

Et plus encore !

Remarques

© Volkswagen Canada, 2025. Les articles, les caractéristiques, la disponibilité, les fonctions de série, les options, les tissus et les couleurs peuvent être modifiés sans préavis. Volkswagen Canada n'est pas responsable des erreurs de typographie ou de photographie. Certaines caractéristiques peuvent ne pas être disponibles au moment de la fabrication de votre véhicule ou peuvent être offertes moyennant un coût supplémentaire. Bien que nous nous efforcions de présenter des renseignements exacts, des erreurs peuvent se produire de temps à autre, nous recommandons donc aux clients de visiter leur concessionnaire Volkswagen local pour connaître les détails. Les pneus sont fournis et garantis par leur fabricant. Le véhicule est vendu avec quatre pneus quatre saisons. Toutefois, n'oubliez pas que l'utilisation de pneus d'hiver peut être obligatoire dans votre province ou territoire. Les coussins gonflables sont des dispositifs de retenue supplémentaires seulement et ne se déploieront pas dans tous les types d'accident. Vous devez toujours utiliser les ceintures de sécurité et les sièges pour enfants uniquement sur les sièges arrière, en utilisant des mécanismes de retenue adaptés à leur taille et à leur âge. Le système de navigation est dépendant des signaux du réseau GPS et est conçu pour vous fournir uniquement des suggestions d'itinéraires. Des écarts peuvent survenir entre la carte et l'emplacement réel en raison de changements de noms de rue, de travaux de construction ou d'autres changements du réseau routier qui échappent au contrôle de Volkswagen Canada. Veuillez vous fier à votre propre jugement pour déterminer si vous devez ou non suivre un itinéraire de navigation suggéré. « ID.4 », « 4MOTION », « Climatronic », « Volkswagen » et le logo Volkswagen sont des marques déposées de Volkswagen AG. « Android Auto » est une marque de commerce de Google LLC. « Apple CarPlay » est une marque de commerce d'Apple Inc., enregistrée aux États-Unis et dans d'autres pays. « MirrorLink » est une marque déposée de Car Connectivity Consortium LLC. Pour obtenir de plus amples renseignements sur l'un ou l'autre des modèles de Volkswagen, veuillez composer le 1800 DRIVE VW ou vous rendre sur le site vw.ca. Avant de nous quitter, conduisez de façon responsable et respectez le Code de la route. * Le « TOP SAFETY PICK » (Meilleur choix sécurité) 2024 de l'IIHS est basé sur un minimum de six tests de résistance aux chocs ayant obtenu une notation qualifiée par « Bon », une notation au minimum qualifiée d'« Acceptable » pour la performance offerte par les phares de série et une notation au minimum qualifiée par « Avancé » pour les deux tests de prévention des collisions frontales. Pour plus de détails sur les tests de véhicules, visitez [www.iihs.org](#). ¹ Les cotes de sécurité 5 étoiles gouvernementales font partie du programme d'évaluation des voitures neuves de la National Highway Traffic Safety Administration (NHTSA.gov). Date de la version : 3 avril 2025.

Garantie

Votre garantie sur l'ID.4 vous offre une excellente couverture.

Véhicule neuf

Garantie limitée de 4 ans/80 000 km* sur les véhicules neufs. Les éléments d'usure et les réglages sont exclus après les 12 premiers mois/20 000 km*.

Période de garantie contre la perforation due à la corrosion

Garantie limitée de 7 ans/kilométrage illimité contre la perforation due à la corrosion

Garantie limitée contre la haute tension

8 ans/160 000 km*. La garantie limitée du système haute tension comprend :

- Protection jusqu'à 70 % net de la capacité restante de votre batterie
- Module de batterie haute tension
- Boîtier de batterie
- Batterie haute tension
- Unité de contrôle SGB
- Boîtier de connexion SGB
- Boîtier de commutation batterie haute tension
- Câble de connexion pour module batterie
- Unité de contrôle du moniteur de module
- Élément de refroidissement
- Boîtier de connecteur
- Coûts de transport/recyclage

*Selon la première éventualité

