

Technik und Preise  
Gültig für das Modelljahr 2020



Volkswagen

# Der Golf GTE



## Modell

| Modell mit Ottomotor | Getriebe                             | Türen                              | Leistung kW (PS) | Kraftstoffverbrauch <sup>1)</sup> | Stromverbrauch <sup>2)</sup> | CO <sub>2</sub> -Emission <sup>3)</sup> | Preis in € |          |
|----------------------|--------------------------------------|------------------------------------|------------------|-----------------------------------|------------------------------|---|------------|----------|
| <b>Golf GTE</b>      | 1.4 TSI mit E-Motor (Plug-In-Hybrid) | 6-Gang-Doppelkupplungsgetriebe DSG | 4                | 110 (150)/75 (102)                | 2,1–1,9                      | 12,7–12,1                               | 47–43      | 36.900,- |

## Ausstattungsübersicht

### Ausstattung des Golf GTE, zusätzlich bzw. abweichend zur Ausstattung des Trendline

|                            |   |
|----------------------------|---|
| <b>Exterieur und Räder</b> | - 4 Leichtmetallräder „Astana“ 6,5 J x 16, Oberfläche glanzgedreht, Reifen 205/55 R 16 rollwiderstandsoptimiert, Radsicherungen mit erweitertem Diebstahlschutz |
|                            | - 4 Türen   |
|                            | - Abdeckungen für Leichtmetallräder   |
|                            | - Heckspoiler in Wagenfarbe   |
|                            | - Kennzeichenbeleuchtung in LED-Technik   |
|                            | - Kühlergrill schwarz mit Leiste in Blau/Chrom und GTE-Schriftzug   |
|                            | - LED-Scheinwerfer für Abblend- und Fernlicht, mit Tagfahrlicht   |
|                            | - Rückleuchten in LED-Technik, dunkelrot, mit dynamischer Blinkleuchte  |

1.4 TSI 110 kW/150 PS und E-Motor 75 kW/102 PS: Kraftstoffverbrauch in l/100 km: 2,1–1,9 (kombiniert), Stromverbrauch in kWh/100 km: 12,7–12,1 (kombiniert), CO<sub>2</sub>-Emissionen in g/km: 47–43 (kombiniert)

1) Kraftstoffverbrauch in l/100 km: kombiniert

2) Stromverbrauch in kWh/100 km: kombiniert

3) CO<sub>2</sub>-Emission in g/km: kombiniert

Die angegebenen Preise inkl. 19 % MwSt. sind unverbindliche Preisempfehlungen der Volkswagen AG ab Werk ohne Überführungskosten.

Der aufgeführte Motor entspricht der Emissionsnorm Euro 6d-ISC und erhält die grüne Feinstaubplakette.

DSG® und TSI® sind eingetragene Marken der Volkswagen AG und anderer Unternehmen der Volkswagen Gruppe in Deutschland sowie in weiteren Ländern.

Die Tatsache, dass ein Zeichen in diesem Dokument nicht mit ® versehen ist, kann nicht so ausgelegt werden, dass dieses Zeichen keine eingetragene Marke ist und/oder

dass dieses Zeichen ohne vorherige schriftliche Zustimmung der Volkswagen AG verwendet werden könnte.

iPad, iPhone und iPod sind eingetragene Marken von Apple Computer International.

Unsere Fahrzeuge sind serienmäßig mit Sommerreifen ausgestattet. Seit dem 04.12.2010 sind Sie in der Bundesrepublik Deutschland gesetzlich verpflichtet,

Ihr Fahrzeug winterlichen Witterungsbedingungen anzupassen. Ihr Volkswagen Partner informiert Sie gern.

Alle Angaben entsprechen den zum Zeitpunkt der Drucklegung vorhandenen Kenntnissen und basieren auf den Merkmalen des deutschen Marktes.

Technische und preisliche Änderungen vorbehalten.

## Ausstattungsübersicht

### Ausstattung des Golf GTE, zusätzlich bzw. abweichend zur Ausstattung des Trendline

|                                    |   |
|------------------------------------|---|
| <b>Interieur</b>                   | - Ambientebeleuchtung   |
|                                    | - Chromeinfassung am Lichtdreheschalter, Chrom-Applikationen an Spiegeleinstell- und Fensterheberschaltern          |
|                                    | - Dachhimmel schwarz  |
|                                    | - Dekoreinlagen „Honeycombed Black“ für die Instrumententafel auf der Beifahrerseite sowie für die Türverkleidungen |
|                                    | - Dekoreinlagen „Piano Black“ für die Instrumententafel auf der Fahrerseite sowie für die Mittelkonsole             |
|                                    | - Einstiegsleisten vorn in Edelstahl, beleuchtet  |
|                                    | - Mittelarmlehne vorn mit Ablagebox und 2 Luftausströmern hinten  |
|                                    | - Multifunktions-Sportlenkrad in Leder, mit Schaltwippen und Alu-Dekor  |
|                                    | - Pedale und Fußstütze in Edelstahl gebürstet   |
|                                    | - Rücksitzlehne asymmetrisch geteilt umklappbar, mit Durchlademöglichkeit und Mittelarmlehne, 2 Becherhalter        |
|                                    | - Schalthebelknauf in Alu-Optik   |
|                                    | - Sitzmittelbahnen der Vordersitze und der äußeren Rücksitzplätze in Stoff „Clark“                                  |
|                                    | - Top-Sportsitze vorn   |
|                                    | - Textilfußmatten vorn und hinten   |
|                                    | - Vordersitze beheizbar   |
| - Vordersitze mit Höheneinstellung |   |
| <b>Sicherheit</b>                  | - Abbiegelicht, ohne Nebelscheinwerfer  |

## Ausstattungsübersicht

### Ausstattung des Golf GTE, zusätzlich bzw. abweichend zur Ausstattung des Trendline

| Funktion |   |
|----------|---|
|          | - 2 LED-Leseleuchten vorn und 2 hinten  |
|          | - 2 LED-Leuchten im Fußraum vorn  |
|          | - 8 Lautsprecher  |
|          | - 12-V-Steckdose im Gepäckraum  |
|          | - Außenspiegel elektrisch einstell- und beheizbar, mit Beifahrerspiegelabsenkung  |
|          | - Einparkhilfe – Warnsignale bei Hindernissen im Front- und Heckbereich   |
|          | - Fahrprofilauswahl   |
|          | - Fußgängererkennung  |
|          | - Lendenwirbelstützen vorn  |
|          | - Leuchtweitenregulierung dynamisch   |
|          | - Klimaanlage „Air Care Climatronic“ mit 2-Zonen-Temperaturregelung und Allergenfilter; regelt die Innenraumtemperatur gemäß der vorgewählten Wunschtemperatur mit automatischer Anpassung der Gebläsedrehzahl und Betätigung der Luftverteilungsklappen, gewährleistet bei allen Betriebs- und Witterungsverhältnissen ein angenehmes Klima mit möglichst zugfreier Durchströmung der Luft im Fahrgastraum |
|          | - Multifunktionsanzeige „Premium“ mit mehrfarbigem Display und erweiterten Anzeigemöglichkeiten, z. B.: digitale Geschwindigkeitsanzeige, digitale Öltemperaturanzeige und Einstellungen für Sprache, Winterreifen, Licht und Sicht sowie Standheizung und -lüftung   |
|          | - Netzladekabel   |
|          | - Notbremsassistent „Front Assist“  |
|          | - Notruf-Service, keine Registrierung notwendig, Dienst bei Auslieferung aktiviert  |
|          | - Radio „Composition Media“   |
|          | - Scheibenwaschdüsen vorn automatisch beheizt   |
|          | - Scheinwerfer-Reinigungsanlage   |
|          | - „Security & Service Plus“ <sup>1)</sup> , Laufzeit 1 Jahr, inkl. „Security & Service Basic“   |
|          | - Staub- und Pollenfilter mit Aktivkohleinsatz  |
|          | - Telefonschnittstelle  |
|          | - USB-Schnittstelle auch für iPod/iPhone  |
|          | - Warnleuchte für Waschwasserstand  |
|          | - Wechselstrom-Ladedose   |

1.4 TSI 110 kW/150 PS und E-Motor 75 kW/102 PS: Kraftstoffverbrauch in l/100 km: 2,1–1,9 (kombiniert), Stromverbrauch in kWh/100 km: 12,7–12,1 (kombiniert), CO<sub>2</sub>-Emissionen in g/km: 47–43 (kombiniert)

1) Zur Nutzung von Car-Net „Guide & Inform“ und „Security & Service“ ist ein separater Vertrag mit der Volkswagen AG online abzuschließen. Um die Dienste mit der vollen Laufzeit nutzen zu können, hat der Kunde nach Übergabe des Fahrzeugs 90 Tage Zeit, um das Fahrzeug unter [www.volkswagen.com/Car-Net](http://www.volkswagen.com/Car-Net) zu registrieren. Bei einer späteren Registrierung verkürzt sich die Dauer der unentgeltlichen Laufzeit.

Die Nutzung der mobilen Online-Dienste von Car-Net „Guide & Inform“ ist nur mit den optionalen Ausstattungen „Discover Media“ oder „Discover Pro“ möglich. Zusätzlich benötigen Sie ein mobiles, internetfähiges Endgerät (z. B. Smartphone), das die Fähigkeit besitzt, als mobiler WLAN-Hotspot zu agieren. Alternativ kann mit der Option Telefonschnittstelle „Business“ in Verbindung mit dem Navigationssystem „Discover Pro“ ein Mobiltelefon mit remote SIM Access Profile (rSAP) oder eine SIM-Karte mit Telefon- und Datenoption genutzt werden. Mit dem optionalen Car-Stick LTE kann in Verbindung mit dem Navigationssystem „Discover Media“ ebenfalls unkompliziert eine Internetverbindung für Ihr Navigationsgerät, sowie ein WLAN-Hotspot im Fahrzeug hergestellt werden. Die Car-Net-Dienste „Guide & Inform“ sind nur mit einem bestehenden oder separat abzuschließenden Mobilfunkvertrag zwischen Ihnen und Ihrem Mobilfunkprovider und nur innerhalb der Abdeckung des jeweiligen Mobilfunknetzes verfügbar. Durch den Empfang von Datenpaketen aus dem Internet können, abhängig von Ihrem jeweiligen Mobilfunktarif und insbesondere beim Betrieb im Ausland, zusätzliche Kosten (z. B. Roaming-Gebühren) entstehen. Aufgrund des im Rahmen der Nutzung der Car-Net-Dienste anfallenden Datenvolumens wird die Vereinbarung einer Daten-Flatrate mit Ihrem Mobilfunkprovider dringend empfohlen.

## Sonderausstattungen

|  |  | Preis in € |
|--|--|------------|
| <b>„Sonderpakete“</b>                      | <b>„Business Premium“-Paket inkl. Navigationsfunktion „Discover Media“</b>   | 1.105,-    |
|  | - 2 USB-Schnittstellen auch für iPod/iPhone; Automatische Distanzregelung ACC „stop & go“ bis 210 km/h, mit Geschwindigkeitsbegrenzer; Car-Net „Guide & Inform“ <sup>1)</sup> und Security & Service Plus, Laufzeit 3 Jahre inkl. Security Service Basic; Navigationsfunktion „Discover Media“ (für Radio „Composition Media“); Notbremsassistent „Front Assist“ (für Automatische Distanzregelung ACC bis 210 km/h); Telefonschnittstelle „Comfort“ mit induktiver Ladefunktion |            |
| <b>Airbags</b>                             | <b>Seitenairbags und Gurtstraffer für die äußeren Rücksitze, inkl. Seitenairbags vorn sowie Kopfairbagsystem</b>   | 375,-      |
|  | (nur in Verbindung mit proaktivem Insassenschutzsystem <sup>2)</sup> bestellbar)   |            |
| <b>Anhängevorrichtung</b>                  | <b>anklappbar</b>  | 880,-      |
| <b>Anschlussgarantie</b>                   | <b>Anschlussgarantie, Laufzeit 1 Jahr im Anschluss an die Herstellergarantie</b>   |            |
|  | ..., maximale Gesamtlauflistung 30.000 km  | 215,-      |
|  | ..., maximale Gesamtlauflistung 60.000 km  | 255,-      |
|  | ..., maximale Gesamtlauflistung 90.000 km  | 315,-      |
|  | <b>Anschlussgarantie, Laufzeit 2 Jahre im Anschluss an die Herstellergarantie</b>  |            |
|  | ..., maximale Gesamtlauflistung 40.000 km  | 340,-      |
|  | ..., maximale Gesamtlauflistung 80.000 km  | 410,-      |
|  | ..., maximale Gesamtlauflistung 120.000 km   | 545,-      |
|  | <b>Anschlussgarantie, Laufzeit 3 Jahre im Anschluss an die Herstellergarantie</b>  |            |
|  | ..., maximale Gesamtlauflistung 50.000 km  | 490,-      |
| ..., maximale Gesamtlauflistung 100.000 km | 635,-  |            |
| ..., maximale Gesamtlauflistung 150.000 km | 890,-  |            |
| <b>Anzeigen und Displays</b>               | <b>Active Info Display, mehrfarbig</b>   | 510,-      |
|  | - Kombi-Instrument als TFT-Display mit interaktiver Darstellung; verschiedene Info-Profile sind wählbar (z. B. Verbrauch, Reichweite, Navigation, Fahrerassistenz und Effizienz)   |            |
|  | (nur in Verbindung mit Licht-und-Sicht-Paket oder Active Lighting System bestellbar)   |            |

1.4 TSI 110 kW/150 PS und E-Motor 75 kW/102 PS: Kraftstoffverbrauch in l/100 km: 2,1–1,9 (kombiniert), Stromverbrauch in kWh/100 km: 12,7–12,1 (kombiniert), CO<sub>2</sub>-Emissionen in g/km: 47–43 (kombiniert)

1) Zur Nutzung von Car-Net „Guide & Inform“ und „Security & Service“ ist ein separater Vertrag mit der Volkswagen AG online abzuschließen. Um die Dienste mit der vollen Laufzeit nutzen zu können, hat der Kunde nach Übergabe des Fahrzeugs 90 Tage Zeit, um das Fahrzeug unter [www.volkswagen.com/Car-Net](http://www.volkswagen.com/Car-Net) zu registrieren. Bei einer späteren Registrierung verkürzt sich die Dauer der unentgeltlichen Laufzeit.

Die Nutzung der mobilen Online-Dienste von Car-Net „Guide & Inform“ ist nur mit den optionalen Ausstattungen „Discover Media“ oder „Discover Pro“ möglich. Zusätzlich benötigen Sie ein mobiles, internetfähiges Endgerät (z. B. Smartphone), das die Fähigkeit besitzt, als mobiler WLAN-Hotspot zu agieren. Alternativ kann mit der Option Telefonschnittstelle „Business“ in Verbindung mit dem Navigationssystem „Discover Pro“ ein Mobiltelefon mit remote SIM Access Profile (rSAP) oder eine SIM-Karte mit Telefon- und Datenoption genutzt werden. Mit dem optionalen Car-Stick LTE kann in Verbindung mit dem Navigationssystem „Discover Media“ ebenfalls unkompliziert eine Internetverbindung für Ihr Navigationsgerät, sowie ein WLAN-Hotspot im Fahrzeug hergestellt werden. Die Car-Net-Dienste „Guide & Inform“ sind nur mit einem bestehenden oder separat abzuschließenden Mobilfunkvertrag zwischen Ihnen und Ihrem Mobilfunkprovider und nur innerhalb der Abdeckung des jeweiligen Mobilfunknetzes verfügbar. Durch den Empfang von Datenpaketen aus dem Internet können, abhängig von Ihrem jeweiligen Mobilfunktarif und insbesondere beim Betrieb im Ausland, zusätzliche Kosten (z. B. Roaming-Gebühren) entstehen. Aufgrund des im Rahmen der Nutzung der Car-Net-Dienste anfallenden Datenvolumens wird die Vereinbarung einer Daten-Flatrate mit Ihrem Mobilfunkprovider dringend empfohlen.

2) erfasst kritische Verkehrssituationen mit erhöhtem Unfallpotenzial; bereitet Fahrzeuginsassen und das Fahrzeug auf einen möglichen Unfall vor, indem die vorderen, angelegten Sicherheitsgurte gestrafft und Fahrer sowie Beifahrer fixiert werden und offen stehende Fenster sowie Schiebedach bis auf einen Spalt geschlossen werden

## Sonderausstattungen

|                                       |   | Preis in € |
|---------------------------------------|---|------------|
| <b>Ausstattungs- und Designpakete</b> | <b>Top-Paket</b>  | 1.360,-    |
|                                       | - Diebstahlwarnanlage mit Innenraumüberwachung, Back-up-Horn und Abschleppschutz; Panorama-Ausstell-/Schiebedach; Schlüsselloses Schließ- und Startsystem „Keyless Access“ mit Safe-Sicherung<br>(nicht in Verbindung mit Fahrerassistenzpaket „Plus“ bestellbar)   |            |
| <b>Dachsysteme</b>                    | <b>Panorama-Ausstell-/Schiebedach</b>   | 1.080,-    |
| <b>Diebstahlwarnanlage</b>            | <b>Diebstahlwarnanlage mit Innenraumüberwachung, bordspannungsunabhängigem Back-up-Horn, Abschleppschutz und Safe-Sicherung</b>   | 350,-      |
| <b>e-Sound</b>                        | - künstlich erzeugtes Motorengeräusch, um andere Verkehrsteilnehmer über das Herannahen des Hybridfahrzeugs im e-Modus zu informieren   | 155,-      |
| <b>Fahrerassistenzsysteme</b>         | <b>Anhängerrangierassistent „Trailer Assist“<sup>1)</sup> inkl. Parklenkassistent „Park Assist“ und Einparkhilfe</b><br>(nur in Verbindung mit Anhängervorrichtung bestellbar)  | 525,-      |
|                                       | <b>Automatische Distanzregelung ACC<sup>2)</sup> „stop &amp; go“ bis 210 km/h inkl. „Front Assist“ mit Fußgängererkennung</b><br>- Automatische Distanzregelung ACC „stop & go“ bis 210 km/h mit Geschwindigkeitsbegrenzer; Fußgängererkennung; Notbremsassistent „Front Assist“ (für Automatische Distanzregelung ACC bis 210 km/h)  | 320,-      |
|                                       | <b>„Blind Spot“-Sensor mit Ausparkassistent<sup>3)</sup></b><br>- weist den Fahrer durch optische Signale im jeweiligen Außenspiegel auf Fahrzeuge hin, von denen beim Abbiegen oder beim Spurwechsel eine Gefahr ausgehen könnte   | 370,-      |
|                                       | <b>„Blind Spot“-Sensor „Plus“ mit Ausparkassistent<sup>3)</sup> inkl. Spurhalteassistent „Lane Assist“</b><br>- weist den Fahrer durch optische Signale im jeweiligen Außenspiegel auf Fahrzeuge hin, von denen beim Abbiegen oder beim Spurwechsel eine Gefahr ausgehen könnte<br>(nur in Verbindung mit Licht-und-Sicht-Paket oder Active Lighting System bestellbar)   | 895,-      |
|                                       | <b>Fahrerassistenzpaket „Plus“</b><br>- Automatische Distanzregelung ACC „stop & go“ bis 210 km/h mit Geschwindigkeitsbegrenzer; Diebstahlwarnanlage mit Innenraumüberwachung, Back-up-Horn, Abschleppschutz und Zentralverriegelung mit Safe-Sicherung; Dynamische Fernlichtregulierung „Dynamic Light Assist“; Fahrlichtschaltung automatisch, mit Tagfahrlicht, „Leaving home“-Funktion und manueller „Coming home“-Funktion; Fußgängererkennung; Innenspiegel automatisch abblendend; LED-Scheinwerfer mit LED-Tagfahrlicht und Kurvenfahrlicht; Leuchtweitenregulierung dynamisch, mit dynamischem Kurvenfahrlicht; Multifunktionskamera; Notbremsassistent „Front Assist“ (für Automatische Distanzregelung ACC bis 210 km/h); Regensensor; Stauassistent, Ausparkassistent, Spurhalteassistent „Lane Assist“, „Blind Spot“-Sensor und „Emergency Assist“ | 1.770,-    |
|                                       |   |            |

1.4 TSI 110 kW/150 PS und E-Motor 75 kW/102 PS: Kraftstoffverbrauch in l/100 km: 2,1-1,9 (kombiniert), Stromverbrauch in kWh/100 km: 12,7-12,1 (kombiniert), CO<sub>2</sub>-Emissionen in g/km: 47-43 (kombiniert)

1) bietet dem Fahrer Unterstützung bei Rangiervorgängen mit Anhänger, Rangierrichtung wird über Spiegeleinstellschalter vorgegeben, Fahrzeug lenkt automatisch

2) passt als Weiterentwicklung der Geschwindigkeitsregelanlage die Geschwindigkeit bis zur eingestellten Höchstgeschwindigkeit automatisch der des vorausfahrenden Fahrzeugs an und hält dabei den vom Fahrer vorgegebenen Abstand ein

3) überwacht beim Rückwärtsausparken den Bereich hinter und neben dem Fahrzeug; gibt optische und akustische Warnsignale aus, wenn ein Fahrzeug erkannt wird, das den Ausparkweg quert;

kann eine Notbremsung einleiten, um die Schwere einer Kollision zu mindern bzw. um eine Kollision gänzlich zu verhindern



## Sonderausstattungen

|   |   | Preis in € |
|---|---|------------|
| <b>Fahrerassistenzsysteme</b><br>(Fortsetzung)  | <b>Fahrerassistenzpaket „Plus“ in Verbindung mit Top-Paket</b>  | 1.530,-    |
|   | - Automatische Distanzregelung ACC „stop & go“ bis 210 km/h mit Geschwindigkeitsbegrenzer; Dynamische Fernlichtregulierung „Dynamic Light Assist“; Fahrlichtschaltung automatisch, mit Tagfahrlicht, „Leaving home“-Funktion und manueller „Coming home“-Funktion; Fußgängererkennung; Innenspiegel automatisch abblendend; LED-Scheinwerfer mit LED-Tagfahrlicht und Kurvenfahrlicht; Leuchtweitenregulierung dynamisch, mit dynamischem Kurvenfahrlicht; Multifunktionskamera; Notbremsassistent „Front Assist“ (für automatische Distanzregelung ACC bis 210 km/h); Regensensor; Stauassistent, Ausparkassistent, Spurhalteassistent „Lane Assist“, „Blind Spot“-Sensor und „Emergency Assist“ |            |
|   | ..., in Verbindung mit „Business-Premium“-Paket inkl. Navigation  | 1.305,-    |
|   | <b>Parklenkassistent „Park Assist“ inkl. Einparkhilfe</b>   | 215,-      |
|   | - akustische und optische Warnsignale bei Hindernissen im Front- und Heckbereich;<br>lenkt das Fahrzeug automatisch in Längs- und Querparklücken und parkt zudem aus Längsparklücken aus  |            |
|   | <b>Proaktives Insassenschutzsystem</b>  | 155,-      |
|   | - bereitet Fahrzeuginsassen und das Fahrzeug auf einen möglichen Unfall vor, indem die vorderen, angelegten Sicherheitsgurte gestrafft und Fahrer sowie Beifahrer fixiert werden und offen stehende Fenster sowie Schiebedach bis auf einen Spalt geschlossen werden; erfasst kritische Verkehrssituationen mit erhöhtem Unfallpotenzial  |            |
|   | <b>Rückfahrkamera „Rear View“</b>   | 295,-      |
| - Kamerabild im Display des Radios bzw. Navigationssystems zeigt den Bereich hinter dem Fahrzeug an   |   |            |
| <b>Verkehrszeichenerkennung</b>   | 320,-   |            |
| - identifiziert durch eine Kamera Geschwindigkeitsbegrenzungs- und Überholverbotschilder sowie deren Aufhebung und stellt diese im Display des Navigationssystems bzw. in der Multifunktionsanzeige „Plus“ oder „Premium“ dar |   |            |
| (nur in Verbindung mit Navigationssystemen und Licht-und-Sicht-Paket oder Active Lighting System bestellbar)  |   |            |
| ..., in Verbindung mit Fahrerassistenzpaket „Plus“ oder Fahrerassistenzpaket „Plus“ in Verbindung mit Top-Paket   | o. M.   |            |
| <b>Fahrwerke</b>  | <b>Adaptive Fahrwerksregelung DCC inkl. Fahrprofilauswahl</b>   | 890,-      |
|   | - lässt dem Fahrer per Knopfdruck die Wahl zwischen einer sportlichen oder normalen Fahrwerksabstimmung;<br>reagiert permanent auf unterschiedliche Fahrsituationen und berücksichtigt Brems-, Lenk- und Beschleunigungsvorgänge; Sportfahrwerk   |            |
| <b>Feuerlöscher</b>   |   | 60,-       |

## Sonderausstattungen

|  |  | Preis in € |
|--|--|------------|
| <b>Konnektivität</b>   | <b>App-Connect</b>   | 205,-      |
|  | - ausgewählte Apps für Android-Smartphones und Apple iPhones können auf dem Touchscreen des Radios bzw. des Navigationssystems dargestellt und bedient werden<br>(nur in Verbindung mit Radio „Composition Media“ bestellbar)  |            |
|  | <b>App-Connect und „Volkswagen Media Control“</b>  | 205,-      |
|  | - Tablet-PC/iPad kann per WLAN und mit einer App mit dem Infotainment-System des Fahrzeugs verbunden werden; folgende Funktionen sind möglich:<br>Anzeige von Navigationsinformationen; Steuerung des Radios, des Media-Players und der Toneinstellungen; Ergebnisse der Google-Suche, Orte von Terminen im Kalender sowie Adressen von Telefonbuch-Kontakten im Tablet-PC/iPad können als Ziele an das Navigationssystem übermittelt werden<br>(nur in Verbindung mit Navigationssystem „Discover Media“ bestellbar; Serie im Navigationssystem „Discover Pro“) |            |
|  | <b>CarStick LTE</b>  | 150,-      |
|  | (nur in Verbindung mit Navigationssystem „Discover Media“ bestellbar)  |            |
|  | <b>Telefonschnittstelle „Business“</b>   | 490,-      |
| - Anwahl von auf dem Mobiltelefon gespeicherten Audiodateien über TFT-Touchscreen (AVRCP 1.3); Außenantennenanbindung über Kopplung mit remote SIM Access Profile (rSAP) oder Einbringung einer separaten SIM-Karte in den entsprechenden Kartenschacht; Bedienung und Anzeige über Multifunktionsanzeige „Plus“ oder „Premium“ und TFT-Touchscreen des Radios bzw. Navigationssystems sowie über das Multifunktions-Sportlenkrad; drahtlose Kommunikationsschnittstelle BLUETOOTH AUDIO (ausschließlich kompatibel mit advanced audio distribution profile A2DP); Einfach-Kopplung des Mobiltelefons über Secure Simple Pairing (SSP); einfacher Telefonbuchzugriff über Phone Book Access Profile (PBAP); fahrzeugeigenes GSM-/UMTS-Sende-/Empfangsteil mit SIM-Kartenschacht für zusätzliche SIM-Karte; Freisprecheinrichtung; für Mobiltelefone mit Bluetooth-Schnittstelle (hands free profile 1.5) und GSM 900/1800 MHz; gleichzeitige Anbindung von bis zu 2 Telefonen; SMS-Funktionen: Lesen <sup>1)</sup> , Vorlesen; Telefonkontakt-Adressdaten zur Verwendung für Navigations-Zieleingabe <sup>2)</sup> ; Telefonkontakte mit Bilddarstellung; WLAN-Hotspot <sup>3)</sup> ; zusätzliche Bluetooth-Schnittstelle remote SIM Access Profile (rSAP) <sup>4)</sup><br>(nur in Verbindung mit Navigationssystem „Discover Pro“ bestellbar) |  |            |
| ..., in Verbindung mit „Business-Premium“-Paket  | 25,-   |            |
| <b>Telefonschnittstelle „Comfort“ mit induktiver Ladefunktion</b>  | 465,-  |            |
| - 2 USB-Schnittstellen auch für iPod/iPhone; Anwahl von auf dem Mobiltelefon gespeicherten Audiodateien über TFT-Touchscreen (AVRCP 1.3); Außenantennenanbindung; Ladehalterung in der Mittelkonsole; Bedienung und Anzeige über Multifunktionsanzeige „Premium“ und TFT-Touchscreen des Radios bzw. Navigationssystems sowie über das Multifunktions-Sportlenkrad; drahtlose Kommunikationsschnittstelle BLUETOOTH AUDIO (ausschließlich kompatibel mit advanced audio distribution profile A2DP); Einfach-Kopplung des Mobiltelefons über Secure Simple Pairing (SSP); einfacher Telefonbuchzugriff über Phone Book Access Profile (PBAP); Freisprecheinrichtung; für Mobiltelefone mit Bluetooth-Schnittstelle (hands free profile 1.5) und GSM 900/1800 MHz; gleichzeitige Anbindung von bis zu 2 Telefonen; Telefonkontakt-Adressdaten zur Verwendung für Navigations-Zieleingabe <sup>2)</sup> ; Telefonkontakte mit Bilddarstellung<br>(nur in Verbindung mit „Business-Premium“-Paket)   |  |            |
| ..., in Verbindung mit „Business-Premium“-Paket  | o. M.  |            |
| <b>Lackierungen</b>  | Pure White   | o. M.      |
|  | Metallic/Perleffekt  | 610,-      |
|  | Oryxweiß Perlmuttereffekt  | 1.025,-    |
| <b>Ladekabel</b>   | <b>Kabel für Wechselstrom-Ladestation und Netzladekabel für Haushaltssteckdose</b>   | 175,-      |

1.4 TSI 110 kW/150 PS und E-Motor 75 kW/102 PS: Kraftstoffverbrauch in l/100 km: 2,1–1,9 (kombiniert), Stromverbrauch in kWh/100 km: 12,7–12,1 (kombiniert), CO<sub>2</sub>-Emissionen in g/km: 47–43 (kombiniert)

1) über TFT-Touchscreen des Radios bzw. Navigationssystems

2) abhängig vom Mobiltelefon und der entsprechenden Software des jeweiligen Herstellers

3) Sie benötigen ein Bluetooth-fähiges Mobiltelefon mit remote SIM Access Profile (rSAP) oder eine SIM-Karte mit Telefon- und Datenoption. Durch den Empfang von Datenpaketen aus dem Internet können, abhängig von Ihrem jeweiligen Mobilfunktarif und insbesondere beim Betrieb im Ausland, zusätzliche Kosten (z. B. Roaming-Gebühren) entstehen. Aufgrund des eventuell anfallenden Datenvolumens wird die Vereinbarung einer Daten-Flatrate mit Ihrem Mobilfunkanbieter dringend empfohlen, soweit diese vom Mobilfunkanbieter angeboten wird.

4) Bitte prüfen Sie unbedingt, ob das jeweilige Mobiltelefon über eine Bluetooth-Schnittstelle mit remote SIM Access Profile (rSAP) verfügt und für die Telefonschnittstelle „Business“ geeignet ist.

Weitere Informationen finden Sie auf [www.volkswagen-zubehoer.de](http://www.volkswagen-zubehoer.de).

o. M. = ohne Mehrpreis



## Sonderausstattungen

|  |   | Preis in € |
|--|---|------------|
| <b>Lederausstattungen</b>  | <b>Lederpaket „Vienna“ mit Top-Sportsitzen vorn</b>   | 1.725,-    |
|  | - Sitzmittelbahnen der Vordersitze und der äußeren Rücksitzplätze in Leder „Vienna“ gelocht und Sitzinnenwangen in Leder „Vienna“; Tür und Seitenverkleidung Schaumfolie, Insert in Kunstleder; Vordersitze beheizbar   |            |
| <b>Licht und Sicht</b>   | <b>Licht-und-Sicht-Paket</b>  | 335,-      |
|  | - Fahrlichtschaltung automatisch, mit Tagfahrlicht, „Leaving home“-Funktion und manueller „Coming home“-Funktion; Fernlichtregulierung „Light Assist“; Innenspiegel automatisch abblendend; Regensensor   |            |
| <b>Radio- und Navigationssysteme</b>   | <b>Navigationsfunktion „Discover Media“ für Radio „Composition Media“</b>   | 565,-      |
|  | - kostenlose Downloads der Navigations-Software-Updates bis maximal 5 Jahre nach Produktionsende der Gerätegeneration; Bedienungsoberfläche mit Annäherungssensorik; Car-Net „Guide & Inform“ <sup>1)</sup> , Laufzeit 1 Jahr; CD-Laufwerk, Doppel-Tuner mit Phasen-Diversity für bestmöglichen Radioempfang; Fahrzeug-Menü; geschwindigkeitsabhängige Lautstärkeanpassung; Karte in 2,5D-Darstellung (Vogelperspektive); Klangregelung 3-fach; mehrfarbiges TFT-Display mit Touchscreen-Bedienung (Bildschirmdiagonale 20,3 cm); MP3-Wiedergabefunktion mit Titel- und Albumcover-Anzeige; Navigationsdaten für Europa auf SD-Karte; SD-Kartenschacht; Telefonkontakt-Adressdaten zur Verwendung für Navigations-Zieleingabe; Telefonschnittstelle; USB-Schnittstelle auch für iPod/iPhone; Verkehrszeichenanzeige <sup>2)</sup> ; „Volkswagen Media Control“; Zielführung dynamisch über separaten RDS TMC-Tuner  |            |
|  | (nur in Verbindung mit Radio „Composition Media“ bestellbar)  |            |
|  | ..., in Verbindung mit „Business-Premium“-Paket   | o. M.      |
|  | <b>Navigationssystem „Discover Pro“</b>   | 1.995,-    |
|  | - 8 Lautsprecher; kostenlose Downloads der Navigations-Software-Updates bis maximal 5 Jahre nach Produktionsende der Gerätegeneration; Bedienungsoberfläche mit Annäherungssensorik; Car-Net „Guide & Inform“ <sup>1)</sup> , Laufzeit 1 Jahr; Doppel-Tuner mit Phasen-Diversity für bestmöglichen Radioempfang; DVD-Laufwerk zur Wiedergabe von Audio-CDs (auch im MP3- und WMA-Format) und Audio-/Video-DVDs (Bild nur bei stehendem Fahrzeug); Fahrzeug-Menü; geschwindigkeitsabhängige Lautstärkeanpassung; Gestensteuerung; integrierte 32-GB-SSD-Festplatte zum Speichern des Navigationsdatenträgers sowie von Multimedia-Dateien (10 GB Speicherplatz nutzbar); Karte in topografischer 3D-Darstellung (Vogelperspektive) mit Gebäudedarstellung; Klangregelung 3-fach; mehrfarbiges TFT-Display mit Touchscreen-Bedienung (Bildschirmdiagonale 23,4 cm); MP3-Wiedergabefunktion mit Titel- und Albumcover-Anzeige; Navigationsdaten für Europa auf internem Speicher; SD-Kartenschacht; Sonderziele mit Bilddarstellung über SD-Karte abrufbar <sup>3)</sup> ; Sprachbedienung; Telefonkontakt-Adressdaten zur Verwendung für Navigations-Zieleingabe; Telefonschnittstelle; USB-Schnittstelle auch für iPod/iPhone; Verkehrszeichenanzeige <sup>2)</sup> ; „Volkswagen Media Control“ und App-Connect; Zielführung dynamisch über separaten RDS TMC-Tuner |            |
| ..., in Verbindung mit „Business-Premium“-Paket  | 1.430,-   |            |
| <b>Digitaler Radioempfang DAB+</b>   | 245,-   |            |
| - Empfang von digital ausgestrahlten Radiosendern und Verkehrsinformationen zusätzlich zum analogen Senderangebot; Empfang ist abhängig von der lokalen Verfügbarkeit von digitalen Netzen; erweitertes Angebot an Hörfunkprogrammen; verbesserte Empfangsleistung |   |            |
| <b>Sprachbedienung</b>   | 220,-   |            |
| <b>Raucherausführung</b>   | - Aschenbecher und Zigarettenanzünder vorn  | 30,-       |

1.4 TSI 110 kW/150 PS und E-Motor 75 kW/102 PS: Kraftstoffverbrauch in l/100 km: 2,1–1,9 (kombiniert), Stromverbrauch in kWh/100 km: 12,7–12,1 (kombiniert), CO<sub>2</sub>-Emissionen in g/km: 47–43 (kombiniert)

1) Zur Nutzung von Car-Net „Guide & Inform“ und „Security & Service“ ist ein separater Vertrag mit der Volkswagen AG online abzuschließen. Um die Dienste mit der vollen Laufzeit nutzen zu können, hat der Kunde nach Übergabe des Fahrzeugs 90 Tage Zeit, um das Fahrzeug unter [www.volkswagen.com/Car-Net](http://www.volkswagen.com/Car-Net) zu registrieren. Bei einer späteren Registrierung verkürzt sich die Dauer der unentgeltlichen Laufzeit.

Die Nutzung der mobilen Online-Dienste von Car-Net „Guide & Inform“ ist nur mit den optionalen Ausstattungen „Discover Media“ oder „Discover Pro“ möglich. Zusätzlich benötigen Sie ein mobiles, internetfähiges Endgerät (z. B. Smartphone), das die Fähigkeit besitzt, als mobiler WLAN-Hotspot zu agieren. Alternativ kann mit der Option Telefonschnittstelle „Business“ in Verbindung mit dem Navigationssystem „Discover Pro“ ein Mobiltelefon mit remote SIM Access Profile (rSAP) oder eine SIM-Karte mit Telefon- und Datenoption genutzt werden. Mit dem optionalen Car-Stick LTE kann in Verbindung mit dem Navigationssystem „Discover Media“ ebenfalls unkompliziert eine Internetverbindung für Ihr Navigationsgerät, sowie ein WLAN-Hotspot im Fahrzeug hergestellt werden. Die Car-Net-Dienste „Guide & Inform“ sind nur mit einem bestehenden oder separat abzuschließenden Mobilfunkvertrag zwischen Ihnen und Ihrem Mobilfunkprovider und nur innerhalb der Abdeckung des jeweiligen Mobilfunknetzes verfügbar. Durch den Empfang von Datenpaketen aus dem Internet können, abhängig von Ihrem jeweiligen Mobilfunktarif und insbesondere beim Betrieb im Ausland, zusätzliche Kosten (z. B. Roaming-Gebühren) entstehen. Aufgrund des im Rahmen der Nutzung der Car-Net-Dienste anfallenden Datenvolumens wird die Vereinbarung einer Daten-Flatrate mit Ihrem Mobilfunkprovider dringend empfohlen.

2) stellt die auf dem Navigationsdatenträger gespeicherten Verkehrszeichen im Display des Navigationssystems dar, die Aktualität der angezeigten Verkehrszeichen hängt vom Datenstand der verwendeten Navigationsdaten ab

3) Unter [www.volkswagen.de](http://www.volkswagen.de) > Service & Zubehör > Infotainment/Navigation können Ziele auf der SD-Karte mit Bild gespeichert werden.

o. M. = ohne Mehrpreis

## Sonderausstattungen

|  |   | Preis in € |
|--|---|------------|
| <b>Räder/Reifen - 17</b>                           | <b>„Rio de Janeiro“</b>   | 490,-      |
|  | - 4 Leichtmetallräder 7,5 J x 17 in Schwarz, Oberfläche glanzgedreht, Reifen 225/45 R 17, Radsicherungen mit erweitertem Diebstahlschutz; Abdeckung für Leichtmetallräder; Bremssättel in Blau  |            |
| <b>Räder/Reifen - 18</b>                           | <b>„Marseille“, Volkswagen R</b>  | 1.090,-    |
|  | - 4 Leichtmetallräder 7,5 J x 18, Oberfläche glanzgedreht, Reifen 225/40 R 18, Radsicherungen mit erweitertem Diebstahlschutz; Abdeckung für Leichtmetallräder; Bremssättel in Blau; mit Individualeinbau   |            |
|  | <b>„Sevilla“</b>  | 980,-      |
|  | - 4 Leichtmetallräder 7,5 J x 18, Oberfläche glanzgedreht, Reifen 225/40 R 18, Radsicherungen mit erweitertem Diebstahlschutz; Abdeckung für Leichtmetallräder; Bremssättel in Blau   |            |
| <b>Räder/Reifen -<br/>Winterräder</b> (zusätzlich) | <b>Stahlräder 6 J x 16</b>  | 660,-      |
|  | - 4 Stahlräder 6 J x 16, Winterreifen 205/55 R 16 H; Bordwerkzeug und Wagenheber  |            |
|  | <b>„Dijon“</b>  | 1.350,-    |
|  | - 4 Leichtmetallräder 6 J x 17, Winterreifen 205/50 R 17 H; Bordwerkzeug und Wagenheber   |            |
| <b>Scheiben</b>                                    | <b>Seitenscheiben hinten und Heckscheibe abgedunkelt</b>  | 270,-      |
|  | <b>Seitenscheiben hinten und Heckscheibe abgedunkelt, zu 90% lichtabsorbierend</b>  | 340,-      |
| <b>Scheinwerfer</b>                                | <b>Active Lighting System</b>   | 930,-      |
|  | - Dynamische Fernlichtregulierung „Dynamic Light Assist“; Fahrlichtschaltung automatisch, mit Tagfahrlicht, „Leaving home“-Funktion und manueller „Coming home“-Funktion; Innenspiegel automatisch abblendend; LED-Scheinwerfer mit LED-Tagfahrlicht und Kurvenfahrlicht; Leuchtweitenregulierung dynamisch, mit dynamischem Kurvenfahrlicht; Multifunktionskamera; Regensensor<br>(nicht in Verbindung mit Licht-und-Sicht-Paket bestellbar) |            |

1.4 TSI 110 kW/150 PS und E-Motor 75 kW/102 PS: Kraftstoffverbrauch in l/100 km: 2,1–1,9 (kombiniert), Stromverbrauch in kWh/100 km: 12,7–12,1 (kombiniert), CO<sub>2</sub>-Emissionen in g/km: 47–43 (kombiniert)  
 Unsere Fahrzeuge sind serienmäßig mit Sommerreifen ausgestattet. Seit dem 04.12.2010 sind Sie in der Bundesrepublik Deutschland gesetzlich verpflichtet,  
 Ihr Fahrzeug winterlichen Witterungsbedingungen anzupassen. Ihr Volkswagen Partner informiert Sie gern.

## Sonderausstattungen

|                       |   | Preis in € |
|-----------------------|---|------------|
| <b>Schließsysteme</b> | <b>Schlüsselloses<sup>1)</sup> Schließ- und Startsystem „Keyless Access“ mit Safe-Sicherung</b>   | 390,-      |
|                       | - automatisches Schließ- und Startsystem, bei dem der Fahrzeugschlüssel zwar mitgeführt, aber nicht in die Hand genommen werden muss; führt man den Fahrzeugschlüssel mit sich und nähert sich dem Fahrzeug, wird dieses automatisch entriegelt; der Motorstart erfolgt bequem per Startknopf<br>(nur in Verbindung mit Diebstahlwarnanlage oder Fahrerassistenzpaket bestellbar)   |            |
| <b>Sitze</b>          | <b>Fahrsitz mit elektrischer Einstellung</b>  | 675,-      |
|                       | - Außenspiegel elektrisch einstell-, anklapp- und beheizbar, mit Umfeldbeleuchtung, Beifahrerspiegelabsenkung und Memory; Fahrsitz mit elektrischer Einstellung und Memory-Funktion; Beifahrersitz mit Höheneinstellung; Lendenwirbelstützen vorn, auf der Fahrerseite elektrisch einstellbar<br>(nur in Verbindung mit Lederpaket bestellbar; nicht in Verbindung mit Außenspiegel elektrisch einstell-, anklapp- und beheizbar, mit Umfeldbeleuchtung und Beifahrerspiegelabsenkung bestellbar) |            |
|                       | <b>Sitzbezüge in Stoff „Honeycomb“/Mikrovlies „ArtVelours“</b>  | 895,-      |
|                       | - Sitzmittelbahnen der Vordersitze und der äußeren Rücksitzplätze in Stoff „Honeycomb“; Tür und Seitenverkleidung Schaumfolie, Insert in Kunstleder   |            |
| <b>Spiegel</b>        | <b>Außenspiegel elektrisch einstell-, anklapp- und beheizbar, mit Umfeldbeleuchtung und Beifahrerspiegelabsenkung</b>   | 180,-      |
| <b>Standheizung</b>   | <b>Standheizung und -lüftung mit Funkfernbedienung und Vorwahluhr</b>   | 1.270,-    |
|                       | - arbeitet an heißen Tagen als Standlüftung und befördert frische Außenluft in das parkende Fahrzeug; wärmt bei Kälte den Innenraum vor und sorgt für freie Scheiben  |            |
| <b>Umweltbonus</b>    |   | -1.785,-   |

1.4 TSI 110 kW/150 PS und E-Motor 75 kW/102 PS: Kraftstoffverbrauch in l/100 km: 2,1-1,9 (kombiniert), Stromverbrauch in kWh/100 km: 12,7-12,1 (kombiniert), CO<sub>2</sub>-Emissionen in g/km: 47-43 (kombiniert)

1)Die Funkfernbedienung dient als Sender und muss mitgeführt werden, damit das Fahrzeug ent- bzw. verriegelt und gestartet werden kann.

## Volkswagen Zubehör

|  | Artikelbezeichnung   | Artikelnummer      | Preis in € |
|--|--|--------------------|------------|
| <b>Trägersysteme</b>   | <b>Volkswagen Original Grundträger</b>   | 5G4.071.126        | 244,00     |
| <b>Aufbauten</b>   | <b>Volkswagen Original Ski- und Snowboardhalter „Komfort“<sup>1),2)</sup></b> , für sechs Paar Ski oder vier Snowboards oder ein Wakeboard mit Ausziehfunktion | 1T0.071.129        | 231,00     |
|  | <b>Volkswagen Original Dachbox<sup>1),2)</sup></b> , Tragfähigkeit: 75 kg, Farbe: Schwarz Hochglanz  |                    |            |
|  | - Comfort 340, Maße: 1.900 x 750 x 390 mm (L x B x H), Volumen: 340 l, Eigengewicht: 19 kg   | 000.071.200.AD     | 485,00     |
|  | - Comfort 460, Maße: 2.300 x 750 x 390 mm (L x B x H), Volumen: 460 l, Eigengewicht: 21 kg   | 000.071.200.AE     | 587,00     |
|  | <b>Volkswagen Original Dachkantenspoiler</b>   | 5G0.071.644.C .GRU | 448,00     |
|  | - Einbauzeit Volkswagen Original Dachkantenspoiler ca. 50 ZE   |                    |            |
|  | <b>Volkswagen Original Fahrradhalter<sup>1),2)</sup></b> , für ein Fahrrad   | 000.071.128.F      | 126,00     |
| - Max. Traglast 20 kg, Eigengewicht: 4,2 kg                    |  |                    |            |
| - für Rahmendurchmesser bis 100 mm (oval) und bis 80 mm (rund) |  |                    |            |
|  | Fahrzeugabhängig können bis zu 4 Fahrradhalter nebeneinander auf dem Grundträger bzw. den Tragstäben montiert werden.  |                    |            |
| <b>Schutz</b>  | <b>Volkswagen Original Gepäckraumschale</b> , mit Golf Schriftzug  | 5G0.061.161        | 59,90      |
|  | <b>Volkswagen Original Gepäckraumeinlage</b>   | 5G0.061.160        | 45,90      |
|  | <b>Volkswagen Original Gepäcknetz</b>  | 5N0.065.111        | 60,80      |
| <b>Kindersitze</b>   | <b>Volkswagen Original G0 plus</b>   | 5G0.019.900.A      | 274,00     |
|  | <b>Volkswagen Original G0 plus ISOFIX</b>  | 5G0.019.907.A      | 443,00     |
|  | <b>Volkswagen Original G1 ISOFIX DUO Plus Top Tether</b>   | 5H0.019.909        | 443,00     |
|  | <b>Volkswagen Original G2-3 ISOFIT mit abnehmbarer Rückenlehne</b>   | 5H0.019.906        | 366,00     |
|  | <b>Volkswagen Original Sitzschoner</b>   | 000.019.819.C      | 36,00      |
| <b>Exterieur</b>   | <b>Spiegelkappen, Chrom matt</b>   | 5G0.072.530        | 179,00     |
|  | <b>Spiegelkappen, Schwarz Hochglanz</b>  | 5G0.072.530.A      | 145,00     |

1.4 TSI 110 kW/150 PS und E-Motor 75 kW/102 PS: Kraftstoffverbrauch in l/100 km: 2,1–1,9 (kombiniert), Stromverbrauch in kWh/100 km: 12,7–12,1 (kombiniert), CO<sub>2</sub>-Emissionen in g/km: 47–43 (kombiniert)

1) Nur in Verbindung mit Grundträgern.

2) Bitte beachten Sie die maximal zulässige Dachlast.

Die angegebenen Einbauzeiten sind Richtwerte, 100 ZE (Zeiteinheiten) entsprechen einer Stunde. Die angegebenen Preise verstehen sich zzgl. Montagekosten und sind unverbindliche Preisempfehlungen inkl. Mehrwertsteuer.

## Motor

### 110 kW (150 PS) TSI mit 75 kW (102 PS) E-Motor

|  |   |                                    |
|--|---|------------------------------------|
| <b>Motor, Getriebe</b>   | Motorbauart/Ventile pro Zylinder                                  | 4-Zylinder-Ottomotor/4             |
|  | Einspritzung/Aufladung  | Direkteinspritzung/Abgasturbolader |
|  | Hubraum, Liter/cm <sup>3</sup>                                    | 1,4/1.395                          |
|  | max. Leistung, kW (PS) bei 1/min                                  | 110 (150)/75 (102)                 |
|  | max. Drehmoment, Nm bei 1/min                                     | 250/1.550–3.500                    |
|  | Emissionsnorm   | Euro 6d-ISC <sup>4)</sup>          |
|  | Getriebevariante  | 6-Gang-Doppelkupplungsgetriebe DSG |
| <b>Gewichte, kg<sup>2)</sup></b>                                   | Leergewicht <sup>1)</sup>   | 1.615                              |
|  | zul. Gesamtgewicht  | 2.040                              |
|  | Zuladung <sup>7)</sup>  | 403–585                            |
|  | zul. Achslast vorn/hinten   | 1.080/1.010                        |
|  | zul. Anhängelasten <sup>3)</sup> gebremst bei 12%/8% Steigung     | 1.500/1.700                        |
|  | zul. Anhängelasten <sup>3)</sup> ungebremst                       | 750                                |
|  | zul. Stützlast/zul. Dachlast                                      | 80/75                              |
| <b>Fahrleistungen<sup>9)</sup></b>                                 | Höchstgeschwindigkeit, km/h                                       | 222                                |
|  | Beschleunigung von 0–100 km/h, s                                  | 7,6                                |
| <b>Verbräuche</b>  | Kraftstoff nach 99/100/EG kombiniert, l/100 km <sup>4), 10)</sup> | Benzin <sup>5)</sup><br>2,1–1,9    |
|  | Stromverbrauch, kWh/100 km  | Strom<br>12,7–12,1                 |
| <b>CO<sub>2</sub>-Emission kombiniert, g/km <sup>4), 10)</sup></b> |   | 47–43                              |
| <b>Tankvolumen, l</b>  |   | 40                                 |
| <b>Elektrisches Ladesystem</b>                                     | Systemleistung, kW (PS)   | 150 (204)                          |
|  | Systemdrehmoment, Nm  | 350                                |
| <b>Reichweite</b>  | Elektrische Reichweite (NEFZ), km <sup>8)</sup>                   | 45–49                              |
|  | Gesamtreichweite (NEFZ), km <sup>8)</sup>                         | 740–760                            |

Die angegebene Reichweite wurde nach dem weltweit harmonisierten Prüfverfahren für Personenwagen und leichte Nutzfahrzeuge (Worldwide Harmonized Light Vehicles Test Procedure, WLTP) auf dem Rollenprüfstand ermittelt. Die tatsächliche, praxisnahe Reichweite weicht hiervon in Abhängigkeit von Fahrstil, Geschwindigkeit, Einsatz von Komfort-/Nebenverbrauchern, Außentemperatur, Anzahl Mitfahrer/Zuladung, Auswahl Fahrprofil (Normal, ECO, ECO+) und Topografie ab. Hinweise zu den Bemerkungen 1)–9) finden Sie auf Seite 14.

## Hinweise

- <sup>1)</sup> Fahrzeugleergewicht mit Fahrer 68 kg, 7 kg Gepäck und Kraftstoffbehälter zu 90% gefüllt, ermittelt nach der RL 92/21/EWG in der gegenwärtig geltenden Fassung.
- <sup>2)</sup> Je nach Sonderausstattung ergeben sich individuelle Gewichte des Fahrzeugs und somit abweichende Verbräuche und CO<sub>2</sub>-Emissionen.
- <sup>3)</sup> Mit zunehmender Höhe verringert sich zwangsläufig die Motorleistung. Ab 1.000 m über Meereshöhe und je weitere 1.000 m sind daher jeweils 10% vom Gespanngewicht (zul. Anhängelast + zul. Gesamtgewicht des Zugfahrzeuges) abzuziehen.
- <sup>4)</sup> Die angegebenen Werte wurden nach den gesetzlich vorgeschriebenen Messverfahren ermittelt. Die Angaben beziehen sich nicht auf ein einzelnes, individuelles Fahrzeug und sind nicht Bestandteil des Angebotes, sondern dienen allein Vergleichszwecken zwischen den verschiedenen Fahrzeugtypen. Der Kraftstoffverbrauch und die CO<sub>2</sub>-Emissionen eines Fahrzeugs hängen nicht nur von der effizienten Ausnutzung des Kraftstoffs durch das Fahrzeug ab, sondern werden auch vom Fahrverhalten und anderen nichttechnischen Faktoren (z. B. Umgebungsbedingungen) beeinflusst. Zusatzausstattungen und Zubehör (Anbauteile, Reifen usw.) können relevante Fahrzeugparameter, wie z. B. Gewicht, Rollwiderstand und Aerodynamik verändern und neben Witterungs- und Verkehrsbedingungen die Verbrauchs- und Fahrleistungswerte beeinflussen. Hinweis nach Richtlinie 1999/94/EG in der jeweils gegenwärtig geltenden Fassung: Weitere Informationen zum offiziellen Kraftstoffverbrauch und den offiziellen spezifischen CO<sub>2</sub>-Emissionen neuer Personenkraftwagen können dem „Leitfaden über den Kraftstoffverbrauch, die CO<sub>2</sub>-Emissionen und den Stromverbrauch neuer Personenkraftwagen“ entnommen werden, der an allen Verkaufsstellen und bei der DAT Deutsche Automobil Treuhand GmbH, Hellmuth-Hirth-Straße 1, D-73760 Ostfildern oder unter [www.dat.de](http://www.dat.de) unentgeltlich erhältlich ist.

Effizienzklassen bewerten Fahrzeuge anhand der CO<sub>2</sub>-Emissionen unter Berücksichtigung des Fahrzeugleergewichts. Fahrzeuge, die dem Durchschnitt entsprechen, werden mit D eingestuft. Fahrzeuge, die besser sind als der heutige Durchschnitt, werden mit A+, A, B oder C eingestuft. Fahrzeuge, die schlechter als der Durchschnitt sind, werden mit E, F oder G beschrieben.

- <sup>5)</sup> Die Angaben zu Leistung und Verbrauch beziehen sich auf den Betrieb mit Superbenzin schwefelfrei ROZ 95 nach DIN EN 228. Kraftstoffqualität bleifrei mit ROZ 95 mit einem maximalen Ethanolanteil von 10% (E10) ist grundsätzlich verwendbar. Detaillierte Informationen zur Verträglichkeit von E10-Kraftstoffen finden Sie unter [www.volkswagen.de](http://www.volkswagen.de) oder unter [www.dat.de/e10liste/e10vertraeglichkeit](http://www.dat.de/e10liste/e10vertraeglichkeit).
- <sup>6)</sup> Fahrzeuge der Emissionsnorm Euro 6d-TEMP-EVAP-ISC und Euro 6d-ISC erhalten die grüne Feinstaubplakette.
- <sup>7)</sup> Die Zuladung beinhaltet 68 kg für Fahrer und 7 kg für Gepäck.
- <sup>8)</sup> Die angegebene NEFZ-Reichweite kann variieren durch Fahrstil, Geschwindigkeit, Einsatz von Komfort-/Nebenverbrauchern, Außentemperatur, Anzahl Mitfahrer/Zuladung, Auswahl Fahrprofil, Topografie.
- <sup>9)</sup> Die Werte gelten nur für Fahrzeuge mit einem eingefahrenen Motor und optimalen Fahrbahn- und Witterungsbedingungen.

### Zusätzliche Hinweise

Mit dem flexiblen Service setzt Volkswagen eine Technologie ein, mit der Sie nur dann einen Service vornehmen lassen müssen, wenn Ihr Fahrzeug ihn benötigt.

Das Besondere daran ist, dass zur Ermittlung des Zeitpunkts des Services die individuellen Einsatzbedingungen (persönlicher Fahrstil und Betriebsbedingungen) berücksichtigt werden sowie die Verwendung von LongLife-Motoröl.

Die Service-Intervall-Anzeige im Display des Kombi-Instruments dient als Erinnerung für die Fälligkeit des nächsten Service-Ereignisses:






- Ölwechsel-Service alle 15.000 km/1 Jahr
- Inspektion mit Ölwechsel:
  - nach Service-Intervall-Anzeige (max. 30.000 km/2 Jahre)
- Inspektion mit erweitertem Umfang:
  - nach Service-Intervall-Anzeige (max. 60.000 km/3 Jahre)

### Rücknahme und Verwertung von Altfahrzeugen

Volkswagen stellt sich den Herausforderungen der modernen Gesellschaft und berücksichtigt sie in allen neuen Produkten der Marke Volkswagen. Dies gilt natürlich auch für den Umwelt- und Ressourcenschutz. Daher sind alle Volkswagen umweltfreundlich verwertbar und können grundsätzlich kostenlos\* zurückgegeben werden. Nähere Informationen zu Rücknahme und Verwertung von Altfahrzeugen erhalten Sie bei Ihrem Volkswagen Partner, im Internet unter [www.volkswagen.de](http://www.volkswagen.de) und über die kostenlose Hotline 0800-VOLKSWAGEN (0800 86 55 79 24 36).

1.4 TSI 110 kW/150 PS und E-Motor 75 kW/102 PS: Kraftstoffverbrauch in l/100 km: 2,1-1,9 (kombiniert), Stromverbrauch in kWh/100 km: 12,7-12,1 (kombiniert), CO<sub>2</sub>-Emissionen in g/km: 47-43 (kombiniert)  
\* bei Erfüllung der nationalen gesetzlichen Voraussetzungen

## Reifenlabel

| Sommerreifen | Größe       | Kraftstoffeffizienzklasse/<br>Rollwiderstand | Nasshaftungsklasse | Externes Rollgeräusch/<br>Geräuschemission   |
|--------------|-------------|--|--------------------|--|
|              | 205/55 R 16 | B  | B - A              | 71 - 68 dB  |
|              | 225/45 R 17 | C - B  | B - A              | 71 - 69 dB  |
|              | 225/40 R 18 | C - B  | B - A              | 70 - 69 dB  |
| Winterreifen | Größe       | Kraftstoffeffizienzklasse/<br>Rollwiderstand | Nasshaftungsklasse | Externes Rollgeräusch/<br>Geräuschemission   |
|              | 205/55 R 16 | E  | C                  | 71 - 68 dB  |
|              | 205/50 R 17 | E  | B                  | 68 dB       |



Kraftstoffeffizienzklasse/Rollwiderstand – der richtige Reifen hilft Ihnen, Kraftstoff zu sparen.



Nasshaftung – ein kürzerer Bremsweg erhöht Ihre Sicherheit.



Externes Rollgeräusch/Geräuschemission – ein leiserer Reifen erhöht Ihren Fahrkomfort und entlastet die Umwelt durch geringere Geräusentwicklung.



## Technik

### e-Maschine

Der 75 kW/102 PS starke Elektromotor entwickelt aus dem Stand heraus ein maximales Drehmoment von beachtlichen 330 Nm. Faszinierend ist die extrem agile und komfortable Anfahrperformance. Der bis zu 7.000 U/min hochdrehende Motor bildet zusammen mit dem 6-Gang-DSG ein kompaktes Modul. Die konstruktive Bauart dieses Motors – eine dreiphasige permanentmagneterregte Synchronmaschine – ist besonders sparsam. Im Detail ist die e-Maschine auf der Eingangswelle zwischen dem Zweimassenschwungrad, der Trennkupplung (zum Auskoppeln des TSI) und den Komponenten des 6-Gang-Doppelkupplungsgetriebe DSG angeordnet.

### 6-Gang-Doppelkupplungsgetriebe DSG

Das neu entwickelte 6-Gang-Getriebe fasst in einem Modul den Elektromotor, die Trennkupplung und das Doppelkupplungsgetriebe (DSG) zu einer kompakten Baugruppe zusammen. Um die e-Maschine vollständig im Getriebe integrieren zu können, haben die Ingenieure den 1.4 TSI – von vorn betrachtet – um 57,5 Millimeter nach links versetzt. Die Steuerung des DSG erfolgt mit Ausnahme der mechanisch betätigten Parksperre vollständig durch ein elektrohydraulisches Steuermodul (Mechatronik). Analog zu den 6-Gang- und 7-Gang-DSG für konventionelle Antriebe verzweigt sich der Kraftfluss über eine koaxial geteilte Antriebswelle mit jeweils einer vorgeschalteten Fahrkupplung auf zwei Teilgetriebe. Die Schaltvorgänge erledigt das DSG ohne Zugkraftunterbrechung in Sekundenbruchteilen. Das maximale Eingangsdrehmoment für die Trennkupplung des TSI beträgt 350 Nm.

### Kraftübertragung

- Frontantrieb: 6-Gang-Doppelkupplungsgetriebe DSG

### Fahrwerk

- Elektronisches Stabilisierungsprogramm inkl. Antiblockiersystem mit Bremsassistent, Antriebsschlupfregelung, Elektronische Differenzialsperre und Motorschleppmomentregelung
- Federung vorn durch Schraubenfedern mit Gasdruckstoßdämpfern; alle Elemente in Federbeinen integriert
- Federung hinten mit Gasdruckstoßdämpfern und separaten Federn
- Radführung: vorn durch Federbeine und (untere) Dreiecksquerlenker (spurstabilisierender Lenkrollradius)
- Radführung: hinten durch Vierlenkerachse mit Einzelradaufhängung
- Stabilisatoren vorn und hinten

### Lenkung

- Elektromechanische Servolenkung
- Lenkrad höhen- und längseinstellbar
- Zusammenschiebbare Sicherheitslenksäule

### Bremsanlage

- Elektronisch geregeltes Antiblockiersystem mit Elektronischer Bremskraftverteilung
- Zweikreis-Bremssystem mit innenbelüfteten Scheibenbremsen vorn und Scheibenbremsen hinten
- eBKV – hev Bremssystem (elektromechanischer Bremskraftverstärker mit Brake Blending Funktion)

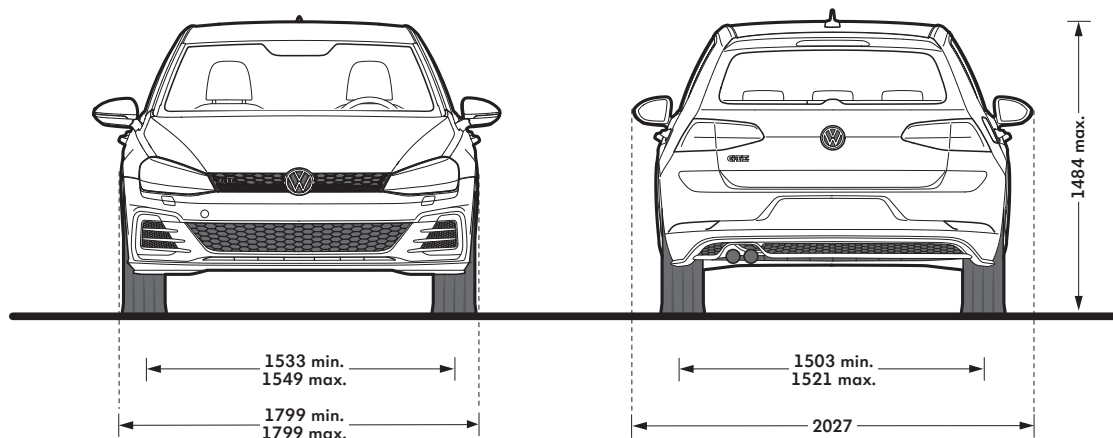
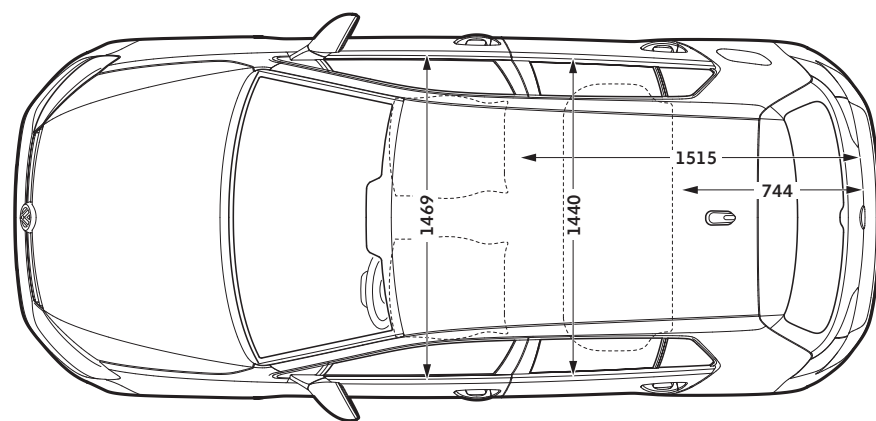
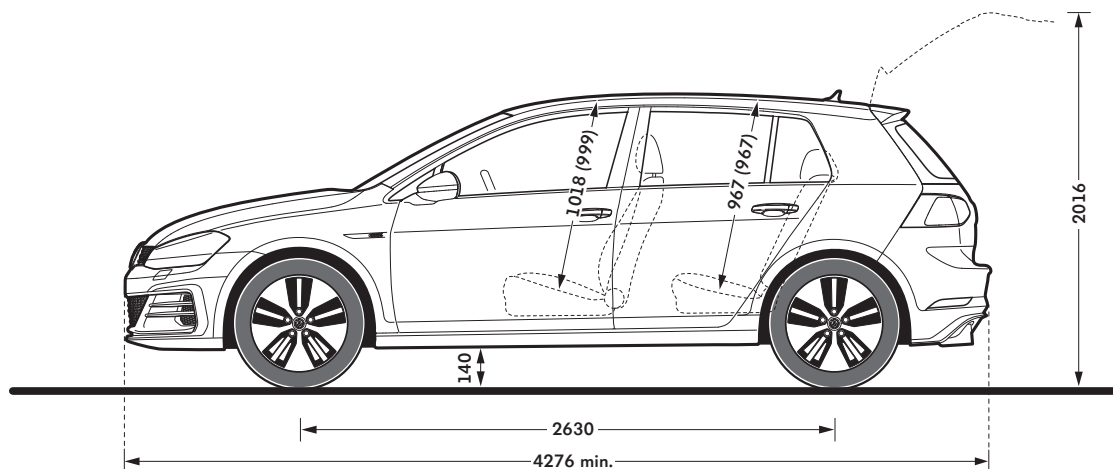
### Aufbau und Sicherheit

- Airbagsystem für Fahrer und Beifahrer
- Knieairbag für Fahrer
- Kopfairbagsystem
- Seitenairbag für Fahrer und Beifahrer
- Selbsttragende Karosserie mit formstabilem Sicherheitsfahrgastraum
- Versteifungsprofile in den Türen und Seitenstrukturen zur Erhöhung der seitlichen Kollisionssicherheit
- Verformungszonen vorn und hinten

### Korrosionsschutz

- Karosserie-Verzinkung
- Langzeit-Hohlraumkonservierung durch Heißwachs
- Radhausschalen vorn und hinten
- Dauerschutzkonservierung für Unterboden und Radhäuser

# Abmessungen



**Gepäckraumvolumen**  
Rücksitzbank aufgestellt, l  
272

**Gepäckraumvolumen**  
Rücksitzbank umgeklappt, l  
1.162

**Kraftstoffbehältervolumen**  
Benzin, l  
ca. 40

**Wendekreis, mm**  
ca. 10.900

1.4 TSI 110 kW/150 PS und E-Motor 75 kW/102 PS: Kraftstoffverbrauch in l/100 km: 2,1-1,9 (kombiniert), Stromverbrauch in kWh/100 km: 12,7-12,1 (kombiniert), CO<sub>2</sub>-Emissionen in g/km: 47-43 (kombiniert)  
Klammerwerte gelten bei Panorama-Ausstell-/Schiebedach

## Rechenbeispiel

|                                       |       |     |
|---------------------------------------|-------|-----|
| <b>Ihr Grundmodell</b>                |       |     |
| _____                                 |       | , - |
| <b>Gewünschte Sonderausstattungen</b> |       |     |
| _____                                 |       | , - |
| _____                                 |       | , - |
| _____                                 |       | , - |
| _____                                 |       | , - |
| _____                                 |       | , - |
| <b>Ihr Kaufpreis</b>                  |       |     |
| _____                                 |       | , - |
| <b>Finanzierung</b>                   |       |     |
| Anzahlung/Gebrauchtwagen              | _____ | , - |
| Ihr Kreditwunsch                      | _____ | , - |
| effektiver Jahreszins                 | _____ | %   |
| _____ Monatsraten zu jeweils          | _____ | , - |
| Schlussrate                           | _____ | , - |
| _____ Monate Vertragsdauer            | _____ |     |
| _____ jährliche Fahrleistung/km       | _____ |     |
| <b>Leasing</b>                        |       |     |
| Sonderzahlung                         | _____ | , - |
| monatliche Leasingrate                | _____ | , - |
| _____ Monate Vertragsdauer            | _____ |     |
| _____ jährliche Fahrleistung/km       | _____ |     |

|                                       |       |     |
|---------------------------------------|-------|-----|
| <b>Ihr Grundmodell</b>                |       |     |
| _____                                 |       | , - |
| <b>Gewünschte Sonderausstattungen</b> |       |     |
| _____                                 |       | , - |
| _____                                 |       | , - |
| _____                                 |       | , - |
| _____                                 |       | , - |
| _____                                 |       | , - |
| <b>Ihr Kaufpreis</b>                  |       |     |
| _____                                 |       | , - |
| <b>Finanzierung</b>                   |       |     |
| Anzahlung/Gebrauchtwagen              | _____ | , - |
| Ihr Kreditwunsch                      | _____ | , - |
| effektiver Jahreszins                 | _____ | %   |
| _____ Monatsraten zu jeweils          | _____ | , - |
| Schlussrate                           | _____ | , - |
| _____ Monate Vertragsdauer            | _____ |     |
| _____ jährliche Fahrleistung/km       | _____ |     |
| <b>Leasing</b>                        |       |     |
| Sonderzahlung                         | _____ | , - |
| monatliche Leasingrate                | _____ | , - |
| _____ Monate Vertragsdauer            | _____ |     |
| _____ jährliche Fahrleistung/km       | _____ |     |

1.4 TSI 110 kW/150 PS und E-Motor 75 kW/102 PS: Kraftstoffverbrauch in l/100 km: 2,1–1,9 (kombiniert), Stromverbrauch in kWh/100 km: 12,7–12,1 (kombiniert), CO<sub>2</sub>-Emissionen in g/km: 47–43 (kombiniert)

# Der Golf GTE

Änderungen und Irrtümer vorbehalten · Ausgabe: 03. Oktober 2019  
[www.volkswagen.de](http://www.volkswagen.de)

- 10) Die angegebenen Verbrauchs- und Emissionswerte wurden nach den gesetzlich vorgeschriebenen Messverfahren ermittelt. Seit dem 1. September 2017 werden bestimmte Neuwagen bereits nach dem weltweit harmonisierten Prüfverfahren für Personenwagen und leichte Nutzfahrzeuge (Worldwide Harmonized Light Vehicles Test Procedure, WLTP), einem realistischeren Prüfverfahren zur Messung des Kraftstoffverbrauchs und der CO<sub>2</sub>-Emissionen, typgenehmigt. Ab dem 1. September 2018 wird der WLTP schrittweise den neuen europäischen Fahrzyklus (NEFZ) ersetzen. Wegen der realistischeren Prüfbedingungen sind die nach dem WLTP gemessenen Kraftstoffverbrauchs- und CO<sub>2</sub>-Emissionswerte in vielen Fällen höher als die nach dem NEFZ gemessenen. Dadurch können sich ab 1. September 2018 bei der Fahrzeugbesteuerung entsprechende Änderungen ergeben. Weitere Informationen zu den Unterschieden zwischen WLTP und NEFZ finden Sie unter [www.volkswagen.de/wltp](http://www.volkswagen.de/wltp).
- Aktuell sind noch die NEFZ-Werte verpflichtend zu kommunizieren. Soweit es sich um Neuwagen handelt, die nach WLTP typgenehmigt sind, werden die NEFZ-Werte von den WLTP-Werten abgeleitet. Die zusätzliche Angabe der WLTP-Werte kann bis zu deren verpflichtender Verwendung freiwillig erfolgen. Soweit die NEFZ-Werte als Spannen angegeben werden, beziehen sie sich nicht auf ein einzelnes, individuelles Fahrzeug und sind nicht Bestandteil des Angebotes. Sie dienen allein Vergleichszwecken zwischen den verschiedenen Fahrzeugtypen. Zusatzausstattungen und Zubehör (Anbauteile, Reifenformat usw.) können relevante Fahrzeugparameter, wie z. B. Gewicht, Rollwiderstand und Aerodynamik verändern und neben Witterungs- und Verkehrsbedingungen sowie dem individuellen Fahrverhalten den Kraftstoffverbrauch, den Stromverbrauch, die CO<sub>2</sub>-Emissionen und die Fahrleistungswerte eines Fahrzeugs beeinflussen.
- Weitere Informationen zum offiziellen Kraftstoffverbrauch und den offiziellen, spezifischen CO<sub>2</sub>-Emissionen neuer Personenkraftwagen können dem „Leitfaden über den Kraftstoffverbrauch, die CO<sub>2</sub>-Emissionen und den Stromverbrauch neuer Personenkraftwagen“ entnommen werden, der an allen Verkaufsstellen und bei der DAT Deutsche Automobil Treuhand GmbH, Hellmuth-Hirth-Str. 1, 73760 Ostfildern-Scharnhausen ([www.dat.de/co2](http://www.dat.de/co2)) unentgeltlich erhältlich ist.