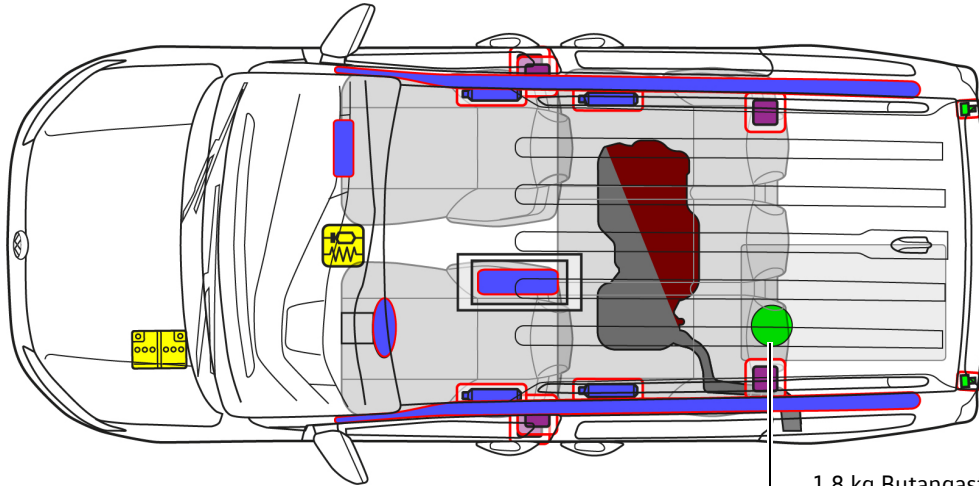


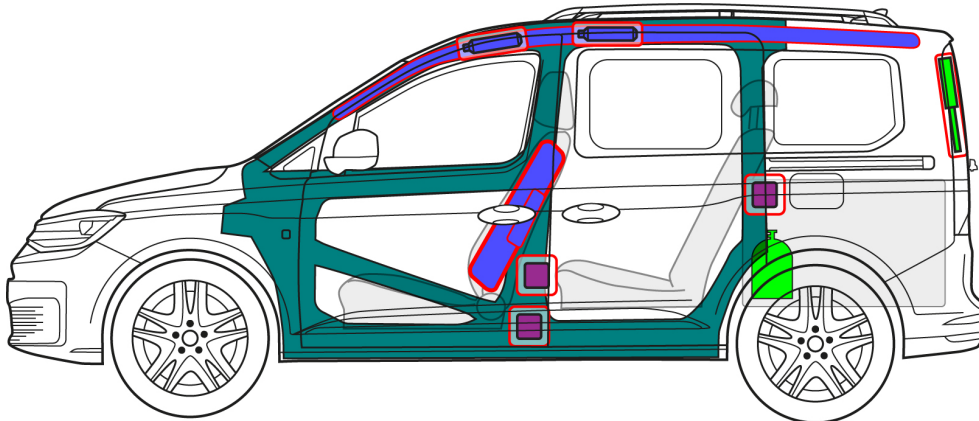


Volkswagen Caddy

California, ab 2021



1,8 kg Butangasflasche optional



Hinweis: Es ist die maximal mögliche Ausstattung abgebildet.

	Airbag		Gasgenerator		Gurtstraffer		SRS Steuergerät		Aktives Fußgängerschutz-System
	Automatisches Überrollschutzsystem		Gasdruckfeder/vorgespannte Feder		Hochfeste Bereiche		Besondere Aufmerksamkeit		
	Niedervolt-Batterie		Niedervolt-Kondensator		Treibstofftank		Gastank		Sicherheitsventil
	Hochvolt-Batterie		Hochvolt-Leitung		Hochvolt-Trennung		Sicherungsdose, Deaktivierung Hochvoltssystem		Hochvolt-Kondensator
	Treibstofftank Benzin		Treibstofftank Diesel						



Volkswagen Caddy


California, ab 2021

1. Identifizierung/Erkennung

Schriftzug



Miniküche




Gasplakette




2. Fixierung/Stabilisierung/Heben

Fahrzeug immobilisieren

Elektrische Feststellbremse betätigen.



Hebepunkte

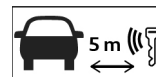


geeignete Hebepunkte

3. Direkte Gefahren beseitigen/Sicherheitsbestimmungen

Zündung ausschalten

„Start-Stop“-Taste in der Mittelkonsole drücken.




Anstelle eines Funkschlüssels ist auch die Verwendung einer Schlüsselkarte oder Smartphone-App möglich.

12-Volt Batterie abklemmen



Minuspol von der Karosserie-Kontaktstelle abklemmen.

Butangasflasche manuell absperren (Zugang Schiebetür linke Fahrzeugseite)



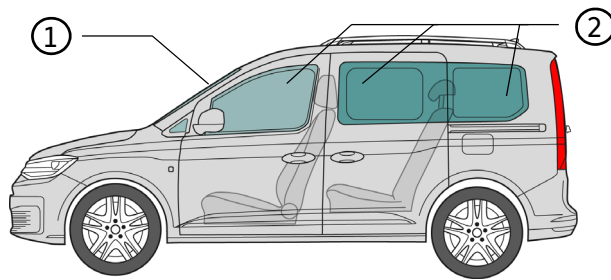
- Klappe an Miniküche öffnen
- Absperrhahn an Gasflasche absperren



Volkswagen Caddy

California, ab 2021

4. Zugang zu den Insassen



Glastypen:

- ① Verbundscheiben-Sicherheitsglas
- ② Einscheiben-Sicherheitsglas

5. Gespeicherte Energie/Flüssigkeiten/Gase/Feststoffe



55 l



12 V



Butangas

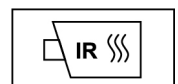
1,8 kg



6. Im Brandfall



Butangas kann sich bei Erwärmung selbst entzünden!
Entsprechende Schutzausrüstung tragen!



7. Unter Wasser

Nach Bergung des Fahrzeugs das Wasser abfließen lassen. Bei Austreten von Gas das Absperrventil der Butangasflasche schließen (siehe Kapitel 3).

8. Abschleppen/Transport/Lagerung



Ein verunfalltes Fahrzeug nicht auf den Antriebsachsen abschleppen.
Bei Austreten von Gas das Absperrventil der Butangasflasche schließen (siehe Kapitel 3).



9. Wichtige Zusatzinformationen



Volkswagen Caddy

California, ab 2021

10. Erklärung der verwendeten Piktogramme

 brennbar	 gesundeits- gefährdend	 umwelt- gefährdend	 Gas unter Druck	 Benzin Fahrzeug	 Diesel Fahrzeug	 Achtung, Gefahr	 Mit viel Wasser ablöschen.
 IR-Wärmebild- kamera verwenden	 Smart-Schlüssel entfernen	 Motorhaube entriegeln					