






















Hinweis: Es ist die maximal mögliche Ausstattung abgebildet.

	Airbag		Gasgenerator		Gurtstraffer		SRS Steuergerät		Aktives Fußgängerschutz-System
	Automatisches Überrollschutzsystem		Gasdruckfeder/vorgespannte Feder		Hochfeste Bereiche		Besondere Aufmerksamkeit		
	Niedervolt-Batterie		Niedervolt-Kondensator		Treibstofftank		Gastank		Sicherheitsventil
	Hochvolt-Batterie		Hochvolt-Leitung		Hochvolt-Trennung		Sicherungsdose, Deaktivierung Hochvoltsystem		Hochvolt-Kondensator
	Treibstofftank, Benzin		Treibstofftank, Diesel						

1. Identifizierung/Erkennung

Schriftzug



optional Flügeltüren



Zwei Fahrzeuglängen



Optional ohne Verglasung Seite / Hinten


2. Fixierung/Stabilisierung/Heben


Fahrzeuge immobilisieren

Elektrische Feststellbremse betätigen



Hebepunkte



 geeignete Hebepunkte

Zündung ausschalten

„Start-Stop“ Taste in der Mittelkonsole drücken.



Anstelle eines Funkschlüssels ist auch die Verwendung einer Schlüsselkarte oder Smartphone-App möglich.

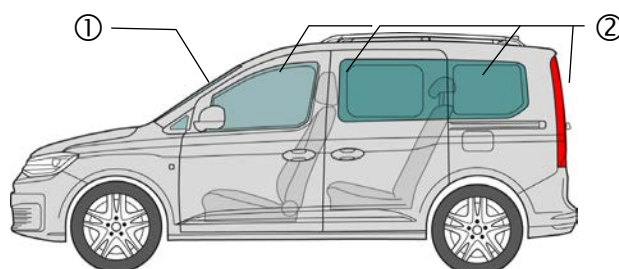
3. Direkte Gefahren beseitigen/Sicherheitsbestimmungen

12-Volt Batterie abklemmen



Minuspol von der Karosserie-Kontaktstelle abklemmen

4. Zugang zu den Insassen



Glastypen:

- ① Verbundscheiben-Sicherheitsglas
- ② Einscheiben-Sicherheitsglas

5. Gespeicherte Energie/Flüssigkeiten/Gase/Feststoffe

	55 l
	12 V



6. Im Brandfall



7. Unter Wasser

Nach Bergung das Wasser ablaufen lassen. Entsprechende Schutzausrüstung tragen!











8. Abschleppen/Transport/Lagerung

	<p>Ein verunfalltes Fahrzeug nicht auf den Antriebsachsen abschleppen.</p>
	

9. Wichtige Zusatzinformationen

Die vordere Position des Gasgenerators gilt für Fahrzeuge mit nur einer Sitzreihe.
Die hintere Position des Gasgenerators gilt für Fahrzeuge mit zwei bzw. drei Sitzreihen.

10. Erklärung der verwendeten Piktogramme

							
brennbar	gesundheits- gefährdend	umwelt- gefährdend	Benzin Fahrzeug	Diesel Fahrzeug	Achtung, Gefahr	Mit viel Wasser ablöschen	IR-Wärmebildka- mera verwenden
							
Smart-Schlüssel entfernen	Motorhaube entriegeln						