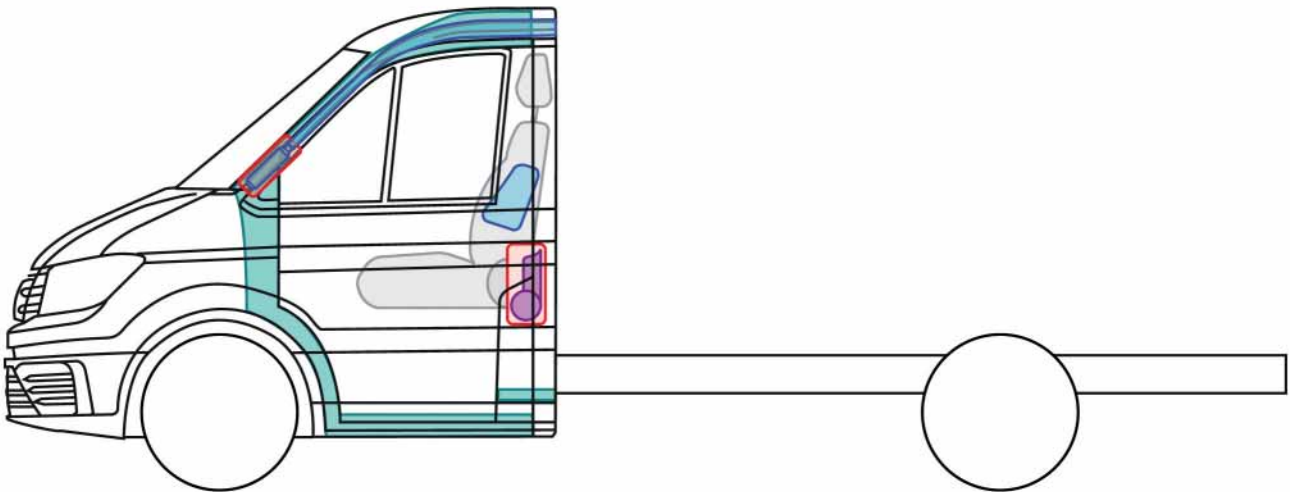
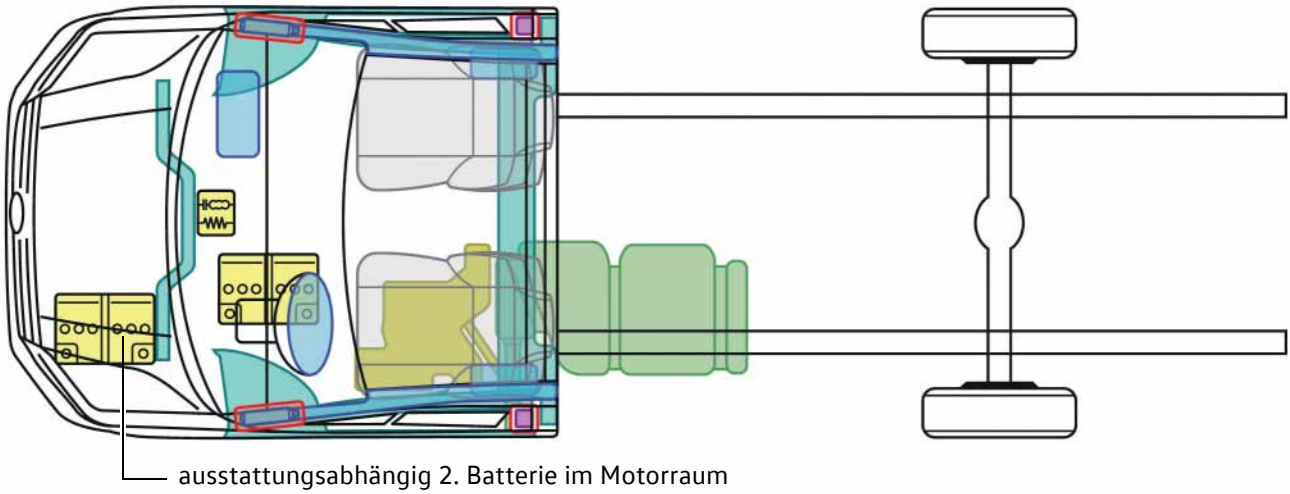












Crafter Fahrgestell

(2-Türer, ab 2017)



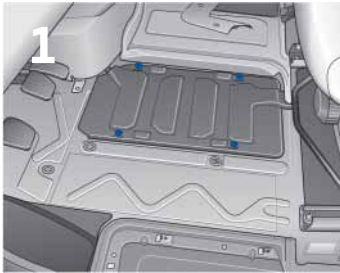
Legende

	Airbag		Karosserie-Verstärkung		Steuergerät		
	Gas-generator				12V-Batterie		
	Gurtstraffer				Kraftstoff-tank		SCR-Tank



Fahrzeug deaktivieren

Batterie abklemmen



1. Batterieabdeckung im Fußraum vor dem Fahrersitz lokalisieren

- Bodenbelag entfernen
- 4 Verschraubungen lösen und Abdeckung abnehmen



2. Masseanschluss (-) an der Batterie abklemmen



Optionale Methode: Masseanschlusstecker (Sonderausstattung) entriegeln

- Masseanschlusstecker an der Spritzwand neben dem Gaspedal lokalisieren
- Stecker mit geeignetem Werkzeug entriegeln und abziehen