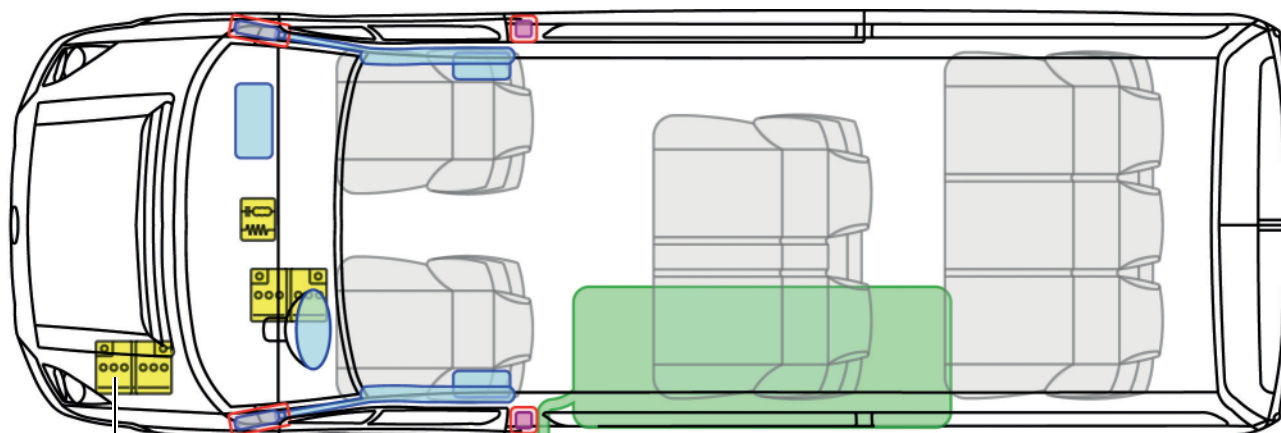


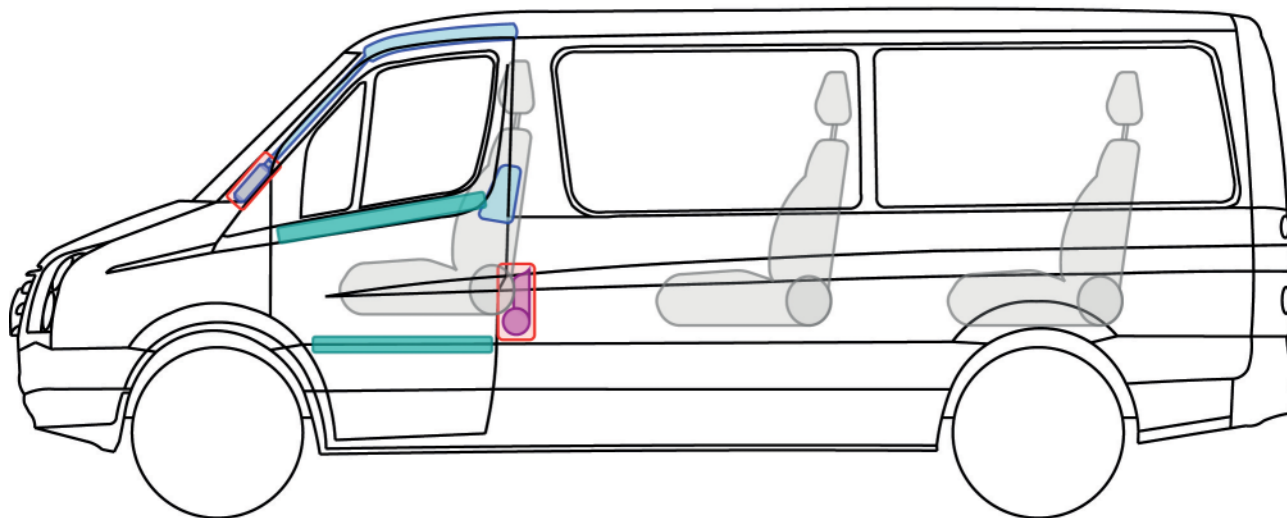


Crafter









(ab 2006)



ausstattungsabhängig 2. Batterie im Motorraum



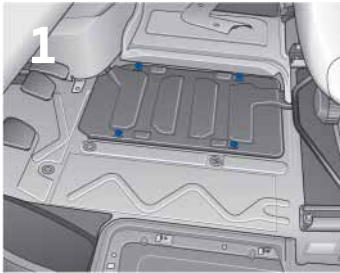
Legende

	Airbag		Karosserie-Verstärkung		Steuergerät	
	Gas-generator				12V-Batterie	
	Gurtstraffer		Gasdruck-dämpfer		Kraftstoff-tank	



Fahrzeug deaktivieren

Batterie abklemmen



1. Batterieabdeckung im Fußraum vor dem Fahrersitz lokalisieren

- Bodenbelag entfernen
- 4 Verschraubungen lösen und Abdeckung abnehmen



2. Masseanschluss (-) an der Batterie abklemmen



Optionale Methode: Masseanschlusstecker (Sonderausstattung) entriegeln

- Masseanschlusstecker an der Spritzwand neben dem Gaspedal lokalisieren
- Stecker mit geeignetem Werkzeug entriegeln und abziehen